

Statistikrapport

AKADEMIKERNAS A-KASSA

VÅRA MEDLEMMAR:

813 230

+2,7 %

Jämfört med
K1 2025

1 040 KRONOR

Högst genomsnittlig dagpenning hade ersättningstagarna i Kalmar län under första kvartalet 2026.

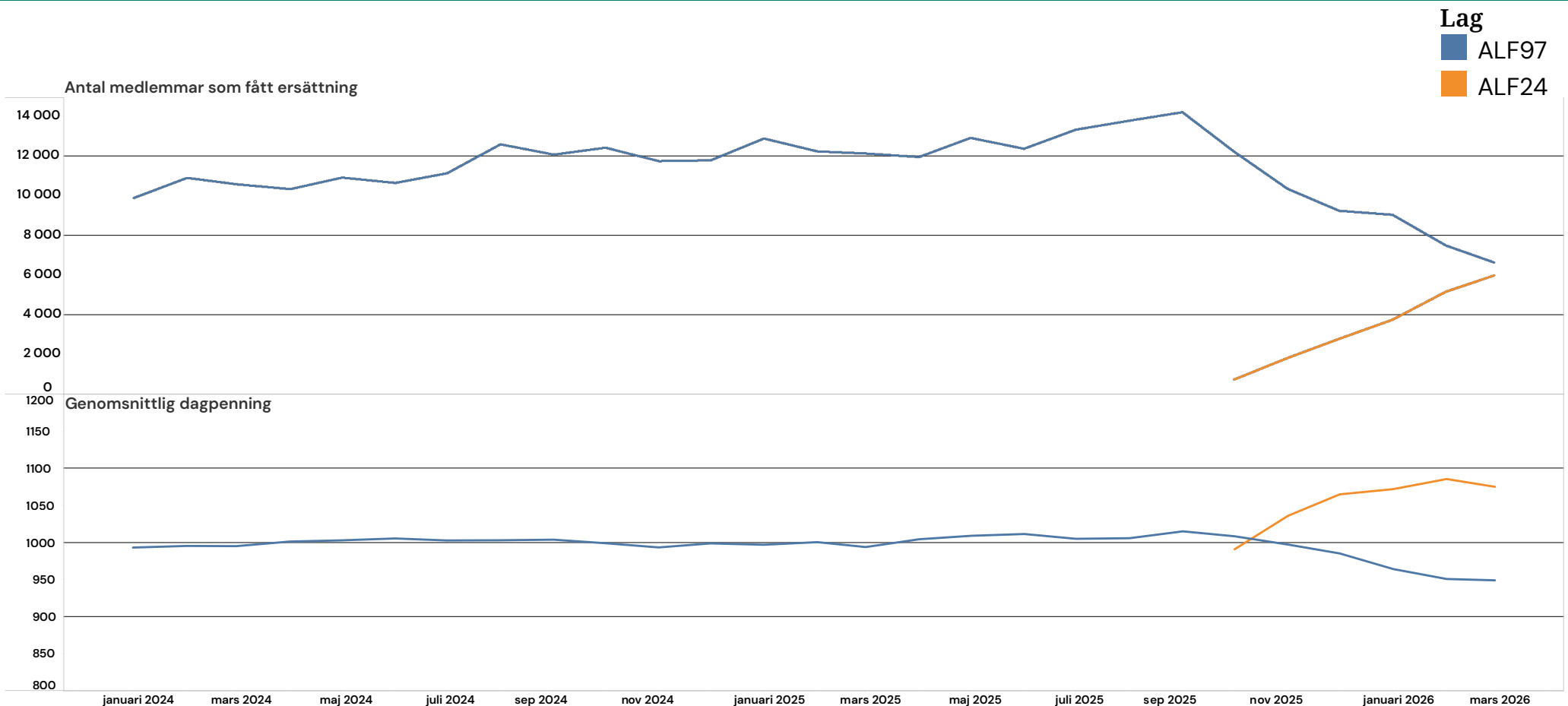
720 892 000 KRONOR

betalades ut i ersättning under första kvartalet 2026.

1 236 KRONOR

Högst finansieringsgrundande ersättning per dag hade Jokkmokks kommun under första kvartalet 2026.

Antal medlemmar med ersättning

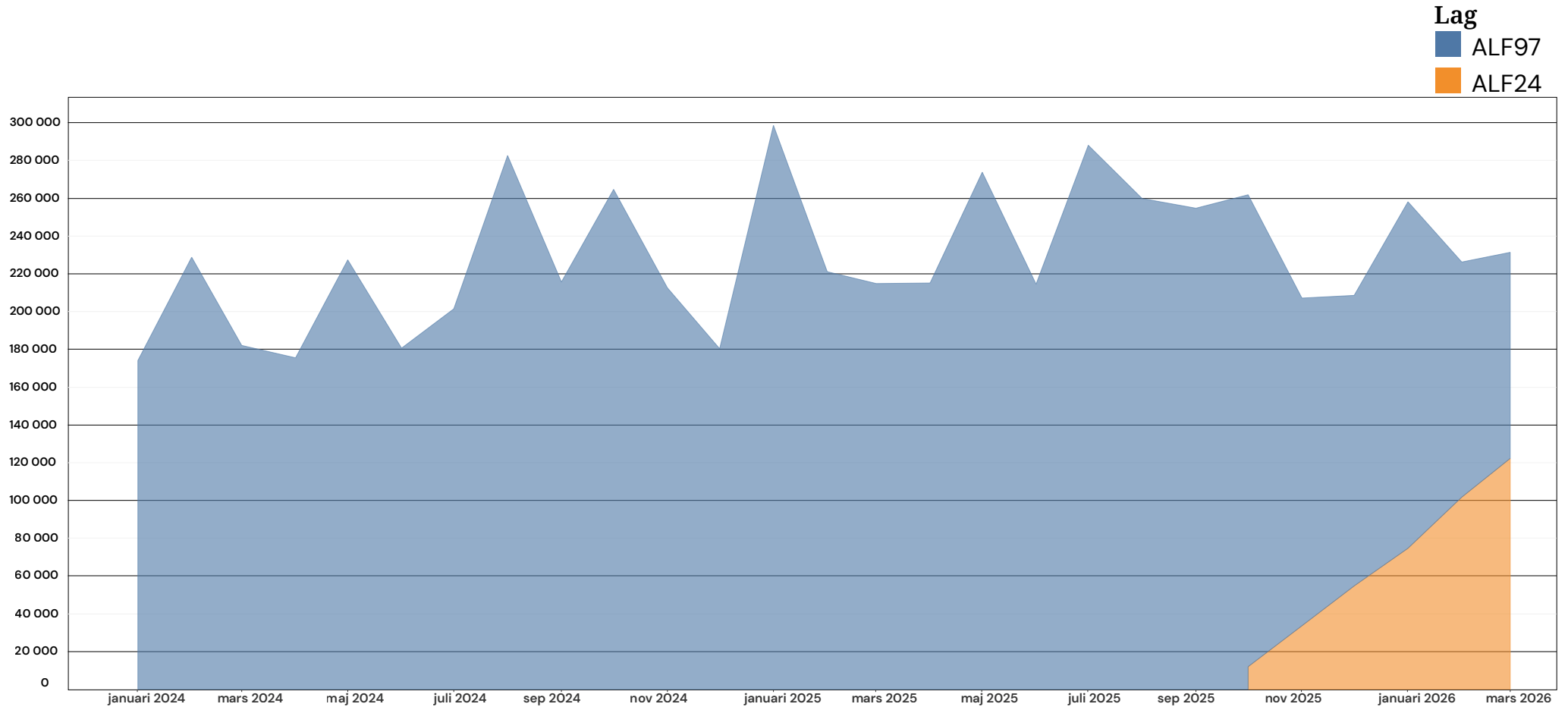


Syftet med rapporten är att ge en aktuell bild av situationen för Akademikernas a-kassas medlemmar. Tanken är att man som läsare snabbt ska kunna få en översikt av arbetslösheten just nu och hur den har utvecklats de senaste åren.

Vi är begränsade av att använda oss av den verksamhetsdata som finns tillgänglig via Sveriges a-kassor och som innehåller uppgifter om medlemskap och utbetalningar mellan två och tre år bakåt i tiden innan de gallras.

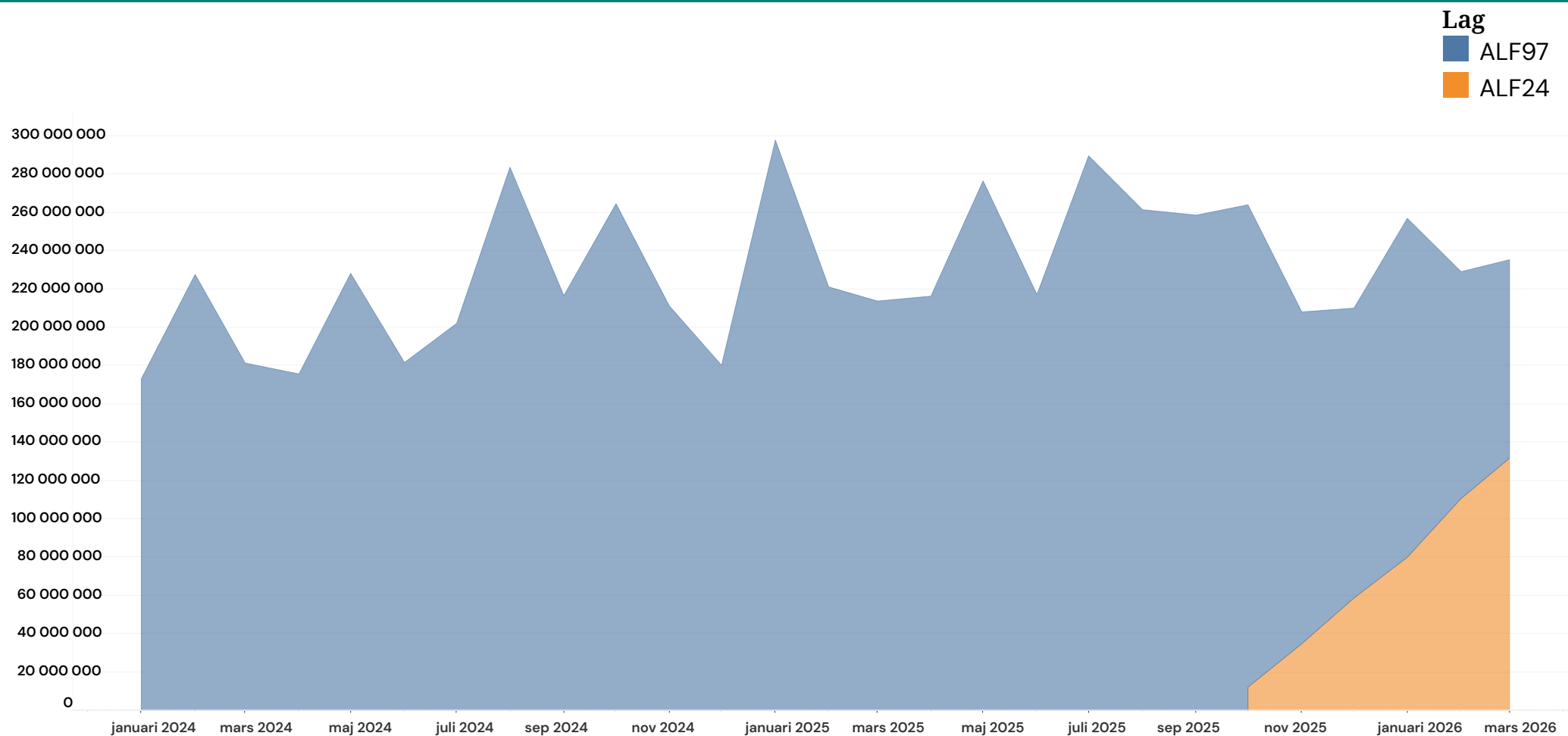
Här kan du se hur många medlemmar som får ersättning varje månad och hur hög den genomsnittliga dagpenningen är. Den genomsnittliga dagpenningen ökar generellt över tid som en följd av att inflödet av nya arbetslösa har högre löner.

Totalt antal ersättningsdagar



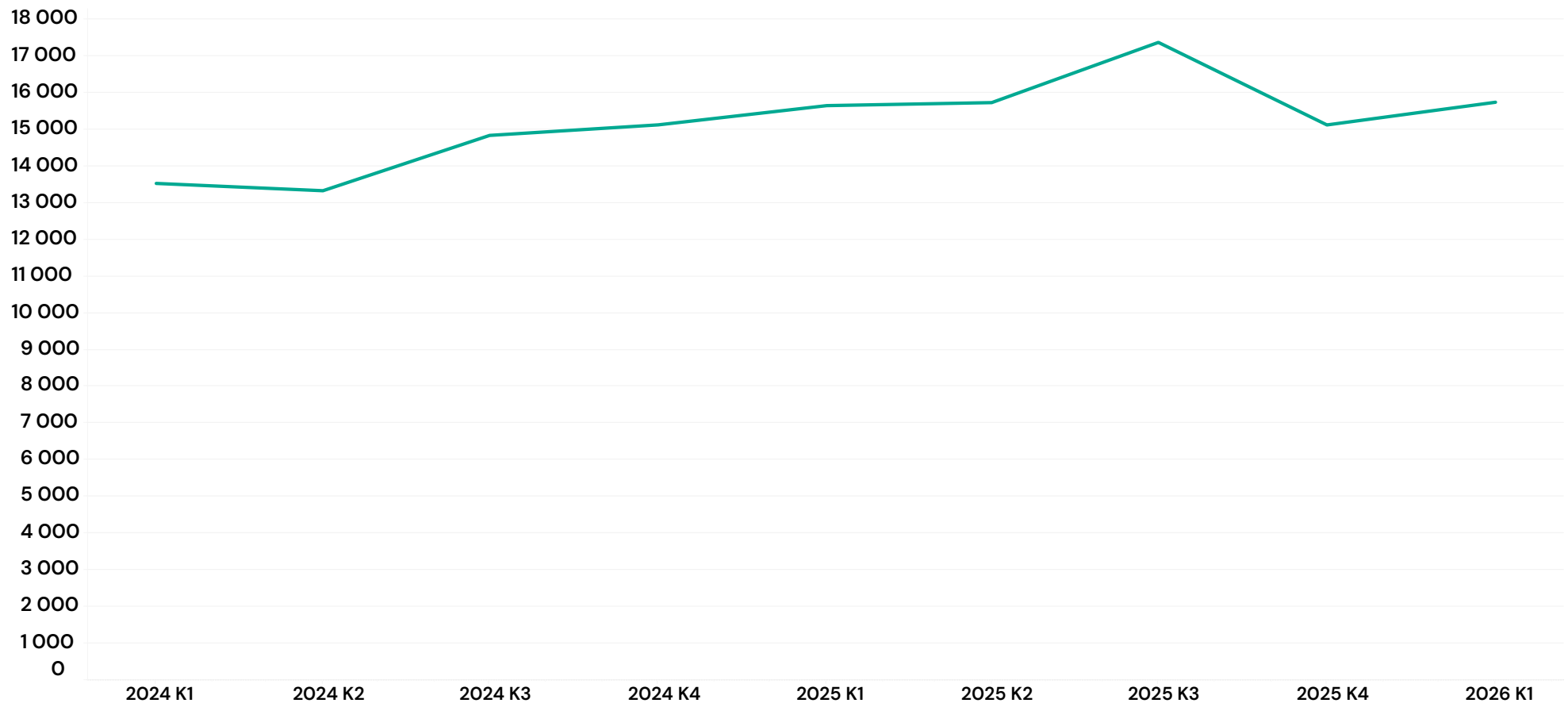
Antalet ersättningsdagar som betalas ut av Akademikernas a-kassa varje månad ger en bra bild av omfattningen på arbetslösheten bland medlemmarna och hur den har utvecklats över tid. Den säger också något om arbetsbelastningen hos Akademikernas a-kassa.

Utbetald ersättning



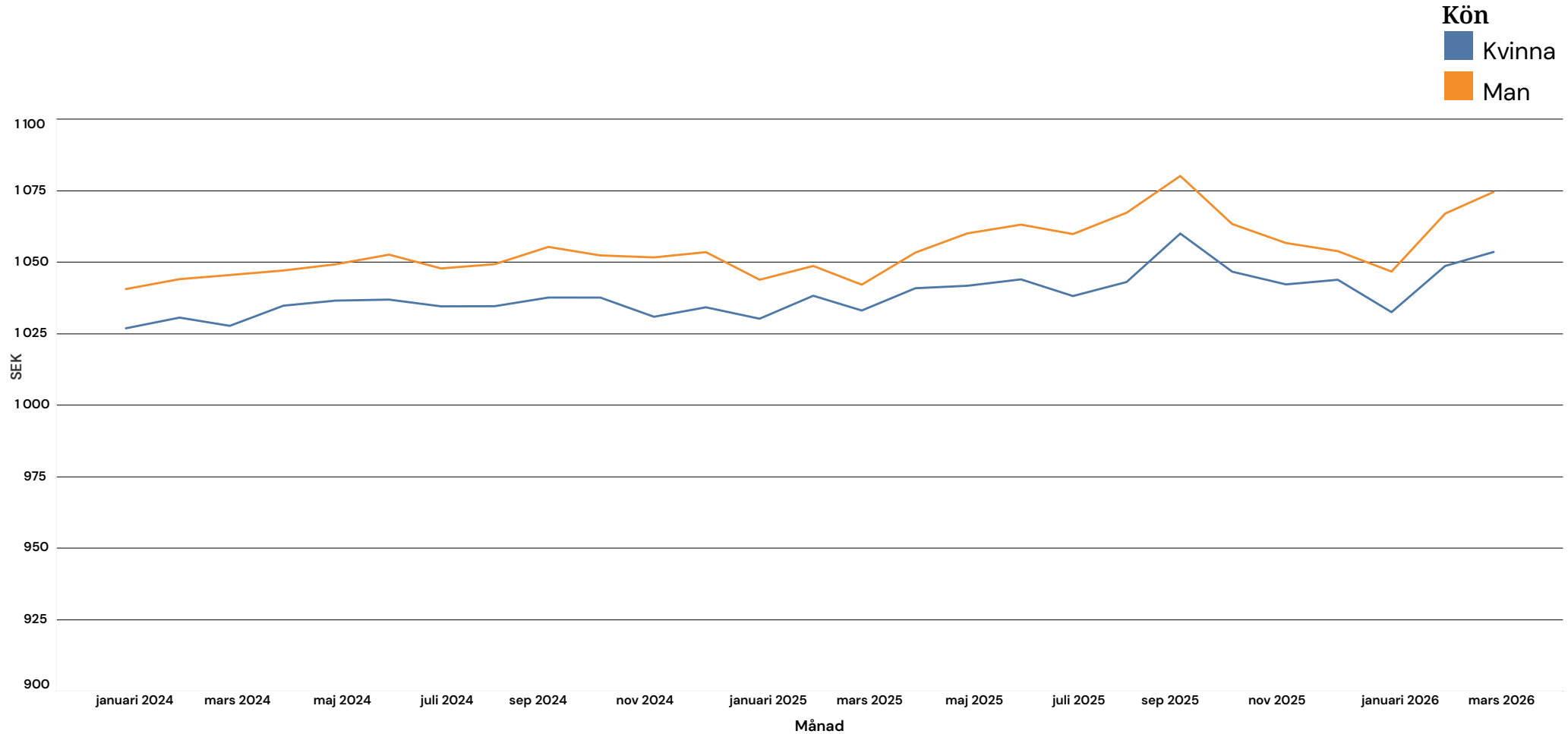
Den totalt utbetalda ersättningen per månad och antalet ersättningsdagar ger en bra förståelse för arbetslöshetens utveckling.

Medlemmar med finansieringsgrundande ersättning



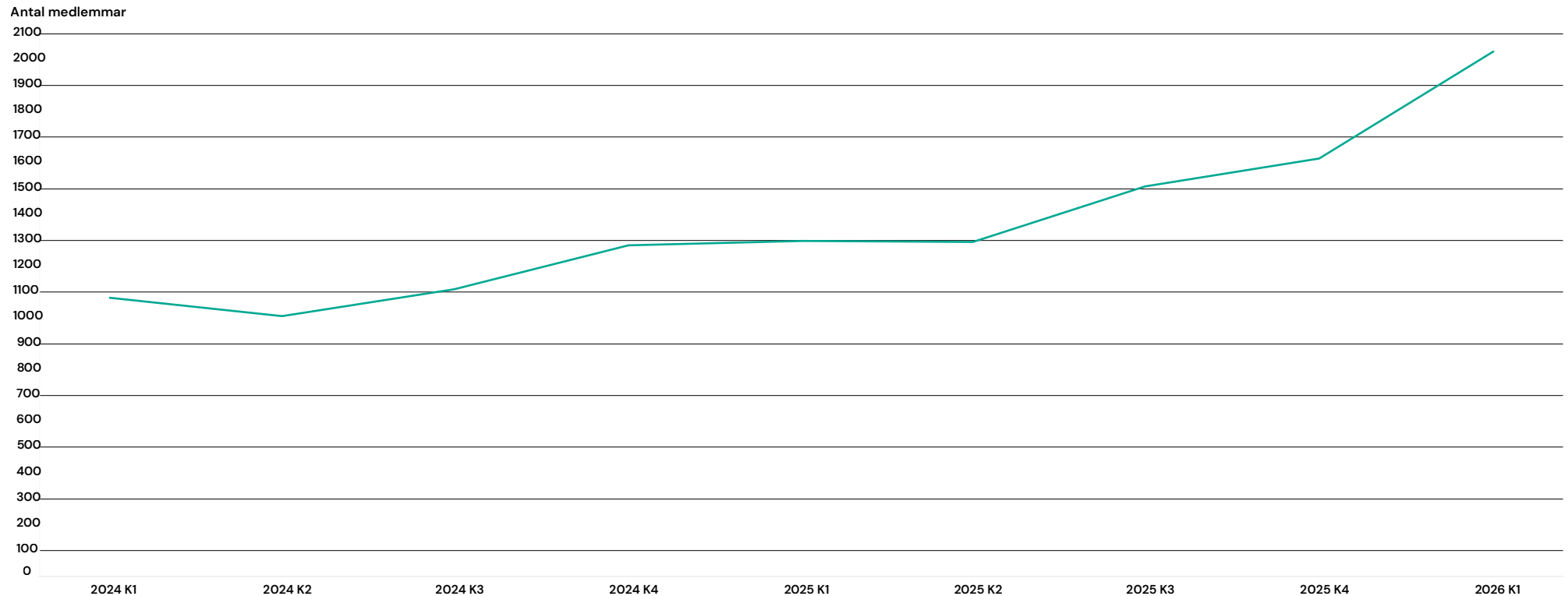
Merparten av våra medlemmar med ersättning får a-kassa baserad på sin tidigare inkomst. I detta diagram redovisas antalet unika ersättningstagare per kvartal, vilket ger en tydlig bild av arbetslöshetens utveckling och läget på arbetsmarknaden.

Genomsnittlig finansieringsgrundande dagpenning



Den finansieringsgrundande ersättningen består av all inkomstbaserad ersättning som beviljats enligt ALF97 och den ersättning som beviljats enligt ALF24 med ersättningsperiod 300 dagar och ersättningsnivå 80 procent. Kvinnor har lägre dagpenning än män vilket beror på att män som grupp tjänar mer än kvinnor.

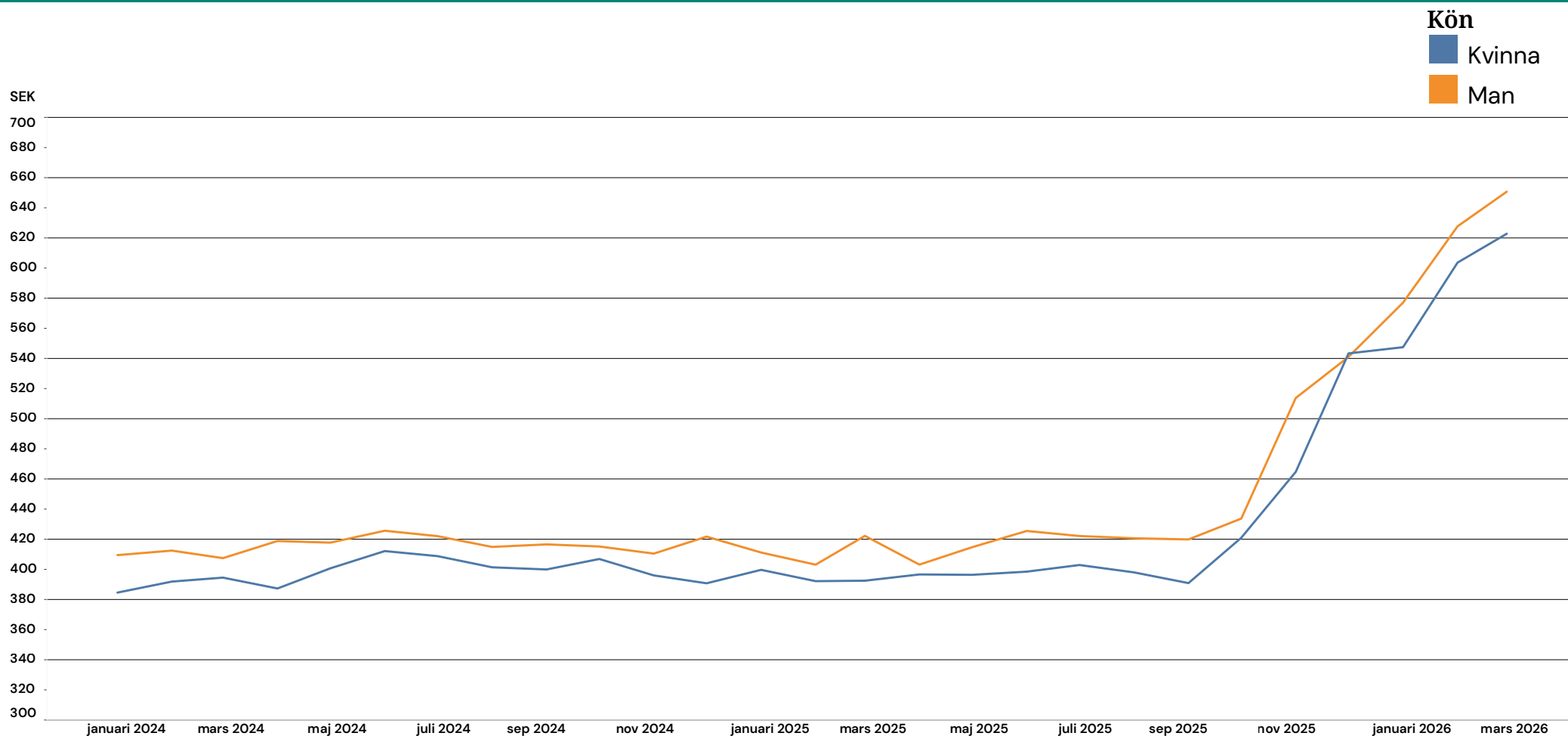
Medlemmar med ej finansieringsgrundande ersättning



Här redovisas antalet ersättningstagare som får ersättning som inte är finansieringsgrundande ersättning. Det är alla som inte får 300 ersättningsdagar och börjar på ersättningsnivån 80 procent. De är en relativt liten del av våra medlemmar.

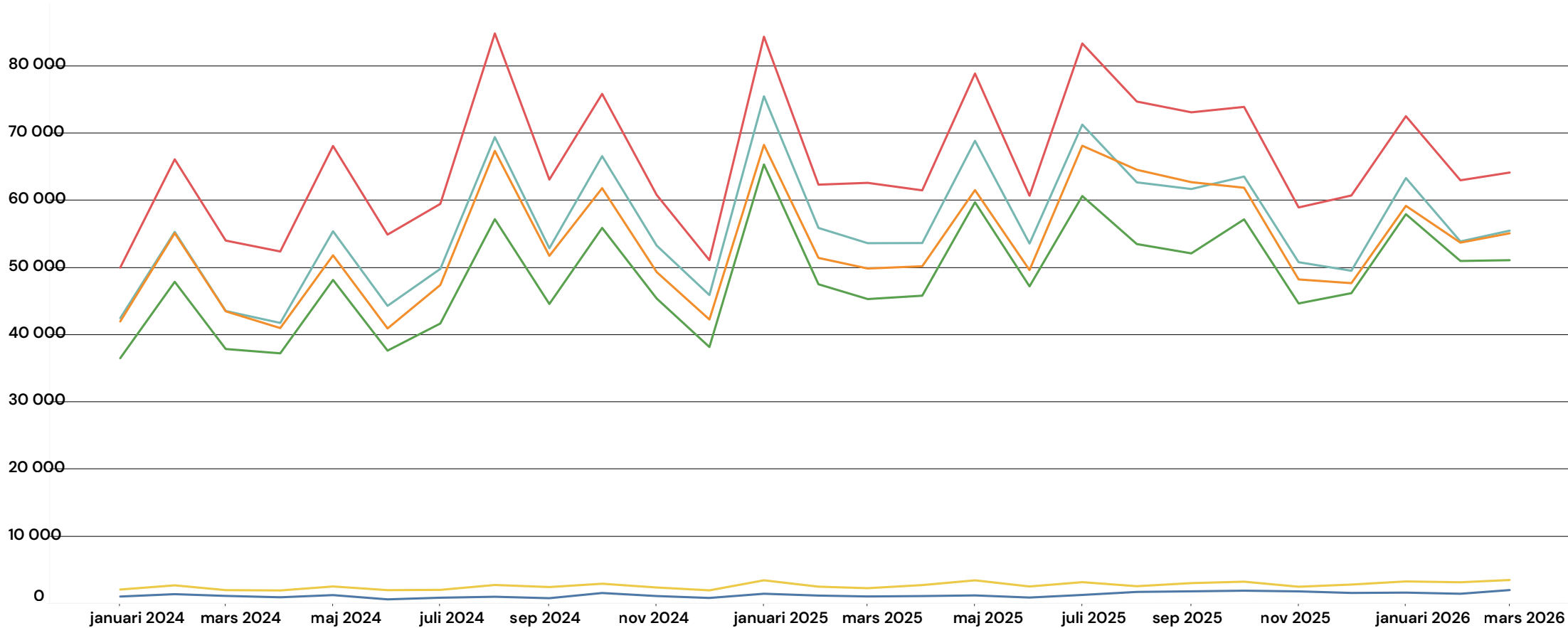
I konjunkturförändringar som ger plötsligt ökad arbetslöshet tenderar denna grupp att öka andelsmässigt.

Ej finansieringsgrundande ersättning: genomsnittlig dagpenning



Den ej finansieringsgrundande ersättningen består av alla med grundbelopp från ALF97 samt alla beviljade perioder från ALF24 som inte fått kombinationen 300 dagar och startnivå 80 procent.

Ersättningsdagar per ålder



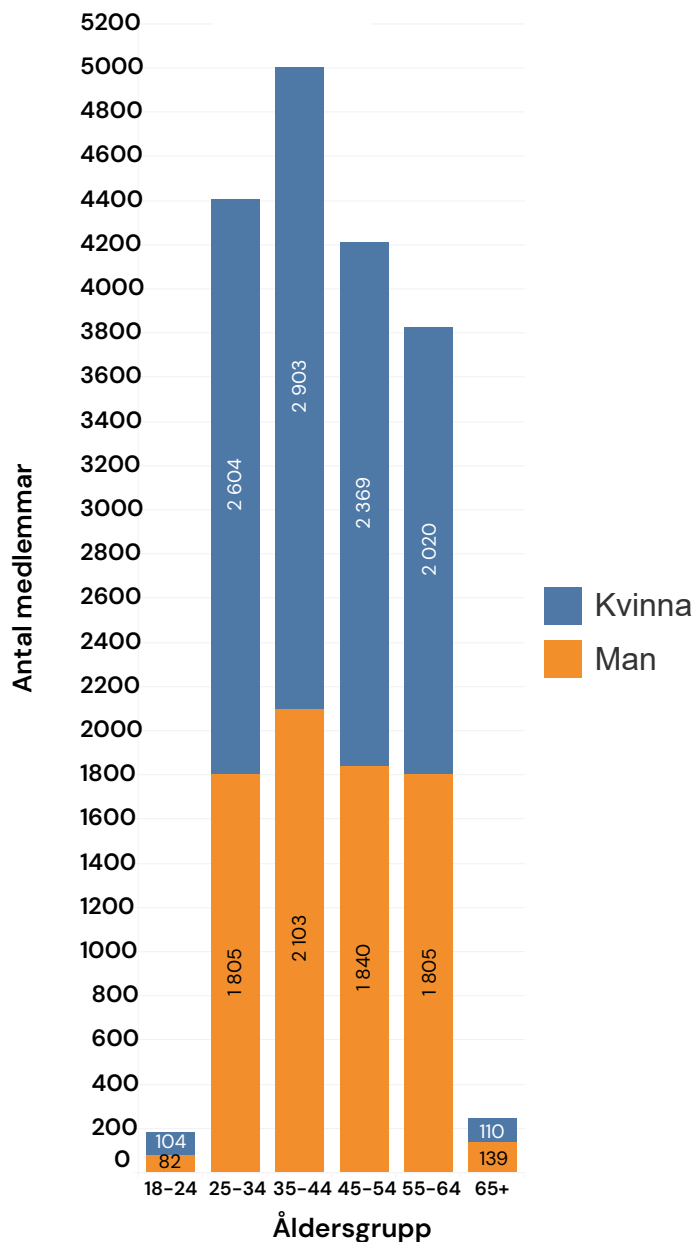
Åldersgrupp

- 18-24
- 25-34
- 35-44
- 45-54
- 55-64
- 65+

Diagrammet visar åldersfördelningen bland våra arbetslösa medlemmar med ersättning. De åldersgrupper som får flest ersättningsdagar sammanfaller med de största medlemsgrupperna hos oss.

Antal ersättningstagare fördelat per ålder och kön

Kvartal 1 2026



I de flesta åldersgrupper är det fler kvinnor än män som är medlemmar och ersättningstagare. Detta speglar befolkningen där fler kvinnor än män är akademiker. Att det inte är fler ersättningstagare i åldern 18-24 år förklaras troligtvis av att de ännu inte hunnit bli akademiker.



Skillnader i ersättning per län - jämförelse tre år

Det finns skillnader i genomsnittlig dagpenning geografiskt. På länsnivå är dock skillnaderna inte så stora. Mellan kommuner kan den genomsnittliga dagpenningen skilja med hundratals kronor. Att länen är mycket större gör att enskilda individer inte får lika stor tyngd i genomsnittsberäkningen.

Län	2024 - K1	2025 - K1	2026 - K1
Blekinge län	1 003,7	1 030,4	988,1
Dalarnas län	979,4	1 015,4	1 011,5
Gotlands län	989,4	1 013,5	964,1
Gävleborgs län	993,1	985,5	1 005,1
Hallands län	1 011,0	1 013,4	1 004,9
Jämtlands län	957,9	1 023,3	1 032,1
Jönköpings län	1 002,1	980,0	992,6
Kalmar län	991,0	987,4	1 039,7
Kronobergs län	945,5	1 003,1	999,1
Norrbottnens län	1 019,0	1 001,0	1 007,4
Skåne län	999,6	999,2	1 005,7
Stockholms län	1 035,9	1 023,7	1 037,3
Södermanlands län	1 034,5	1 002,3	1 013,6
Uppsala län	999,1	1 006,2	996,4
Värmlands län	996,4	980,1	978,0
Västerbottens län	1 008,1	975,1	981,9
Västernorrlands län	973,0	989,8	1 032,6
Västmanlands län	965,0	1 001,8	1 009,1
Västra Götalands län	1 005,7	1 004,4	1 020,6
Örebro län	993,8	995,7	960,8
Östergötlands län	974,9	995,3	1 011,0
Okänd	855,1	894,6	910,3

Finansieringsgrad per kvartal

Arbetslöshetsersättningen finansieras dels av a-kassans inbetalningar till staten, så kallad finansieringsavgift, dels av arbetsmarknadsavgiften som är en del av den lagstadgade arbetsgivaravgiften. Kvartalssiffrorna redovisas med ett kvartals fördröjning.

Finansieringsgraden är ett mått på hur stor andel av all utbetald ersättning som finansieras av medlemmarnas avgifter. Ju högre värde desto större del står medlemmarnas avgifter för. Finansieringsgraden varierar med arbetslöshetens storlek och ju fler arbetslösa medlemmar i kassan desto lägre blir finansieringsgraden.

