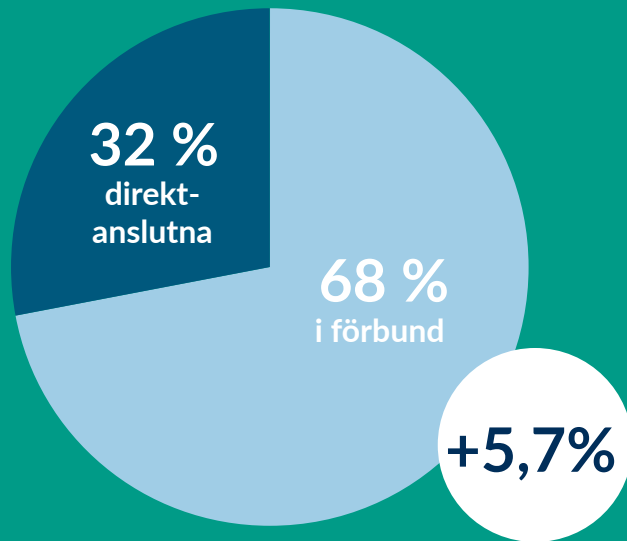
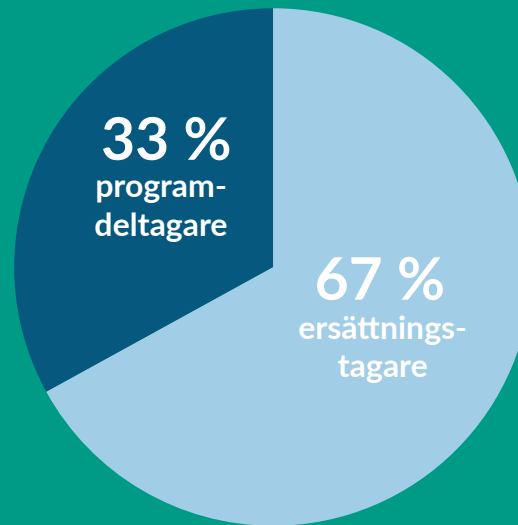


Månadsrapport

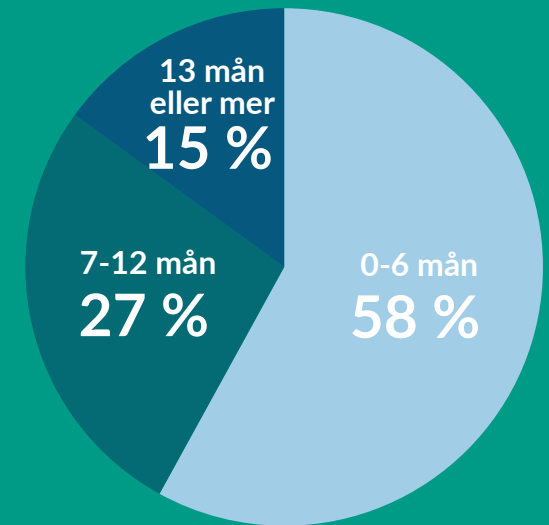
JANUARI 2021



VÅRA MEDLEMMAR:
751 192



ARBETSLÖSA MEDLEMMAR:
2,4% - 18 044 personer



ARBETSLÖSHETENS LÄNGD

13 175

var heltidsarbetslösa
(anmälda på Arbetsförmedlingen)

3 556

var deltidsarbetslösa
(anmälda på Arbetsförmedlingen)

244 136

ersättningsdagar
betalades ut

234 191 703

kronor betalades
ut i ersättning

Vi ger dig det senaste om arbetsmarknaden

Vi på Akademikernas a-kassa vill att du lätt ska kunna få en aktuell bild av akademikers situation på arbetsmarknaden. Därför tar vi fram statistik som beskriver utvecklingen av arbetslösheten och anslutningen till förbund och a-kassa över tid, men framför allt som bidrar med riktigt färsk data.

Vår önskan är att kunskap och intresse för arbetsmarknadsläget ska öka. Hela samhället vinner på att det finns lättillgängliga fakta om läget på arbetsmarknaden. Mer fakta ökar möjligheten till att rätt resurser och åtgärder används för att möta arbetslösheten.

Månadsstatistiken låter dig följa hur deltagandet i arbetsmarknads-politiska program och antalet ersättningstagare hos Akademikernas a-kassa utvecklas – nuläge och historik. Där finns också uppgift om hur många av medlemmarna som egentligen är arbetslösa, och om arbetslösheten ökat eller minskat.

Vår månadsstatistik tar sikte på läget för våra medlemmar, det vill säga akademiker. Vi publicerar också rapporter med jämförelser av arbetsmarknadsdata kvartalsvis. Varje år publicerar vi dessutom Arbetslöshetsrapporten; en rapport där vi sammanställer all relevant statistik för arbetsmarknaden i stort. Hela rapporten kan du nu ta del av genom att besöka arbetsloshetsrapporten.se.

Trevlig läsning!



VILL DU VETA MER?

Mer statistik om arbetsmarknaden hittar du på arbetsloshetsrapporten.se



Distrikt/förbund	Antal januari 2021	Antal januari 2020	Ändring antal	Ändring procent
Summa samtliga	751 192	710 774	40 418	5,7%
Akademikerförbundet SSR	56 369	52 648	3 721	7,1%
Akavia	78 936 *	79 076 *	-140	-0,2%
DIK	17 362	17 037	325	1,9%
Fysioterapeuterna	9 279	8 943	336	3,8%
Kyrkans Akademikerförbund	0 *	0 *	0	i.u.
Lärarnas Riksförbund	52 393	45 204	7 189	15,9%
Naturvetarna	29 597	28 780	817	2,8%
Officersförbundet	7 825	0	0	i.u.
Reservofficerarna	i.u.	0	0	i.u.
Sjöbefälsföreningen	i.u.	0	0	i.u.
SRAT	15 282	14 826	456	3,1%
Sveriges Arbetsterapeuter	7 789	7 793	-4	-0,1%
Sveriges Arkitekter	8 982	8 207	775	9,4%
Sveriges Farmaceuter	5 016	4 827	189	3,9%
Sveriges Ingenjörer	125 560	103 573 *	21 987	21,2%
Sveriges läkarförbund	11 589	10 284	1 305	12,7%
Sveriges Psykologförbund	7 534	6 815	719	10,6%
Sveriges Skolledarförbund	4 435	4 407	28	0,6%
Sveriges universitetslärare och forskare	16 383	0	0	i.u.
Sveriges Veterinärförbund	1 749	0	0	i.u.
Sveriges Tandläkarförbund	2 490	1 967	523	26,6%
Vårdförbundet	58 378	57 743	635	1,1%
Direktanslutna	240 328	229 709	10 619	4,6%
Ej matchade förbund	i.u.	0	0	i.u.
Dubbelanslutna direktaviserade	-6 085	-487	-5 598	1149,5%

* Förbundsaviserade distrikt som ej matchat

Medlemmar per förbund och kön

JANUARI
2021

Distrikt	Antal januari 2021	Varav kvinnor	Varav män	Antal januari 2020	Varav kvinnor	Varav män	Ändring antal	Ändring procent	Ändring kvinnor antal	Ändring kvinnor procent	Ändring män antal	Ändring män procent
Förbundsaviserade												
Akavia	78 936	46 211	32 725	79 076	46 198	32 878	-140	-0,2%	13	0,0%	-153	-0,5%
Lärarnas Riksförbund	52 393	37 157	15 236	45 204	32 352	12 852	7 189	15,9%	4 805	14,9%	2 384	18,5%
Sveriges Arbetsterapeuter	7 789	7 353	436	7 793	7 370	423	-4	-0,1%	-17	-0,2%	13	3,1%
DIK	17 362	13 260	4 102	17 037	13 065	3 972	325	1,9%	195	1,5%	130	3,3%
Sveriges Ingenjörer	125 560	35 672	89 888	103 573	28 061	75 512	21 987	21,2%	7 611	27,1%	14 376	19,0%
Akademikerförbundet SSR	56 369	45 952	10 417	52 648	43 221	9 427	3 721	7,1%	2 731	6,3%	990	10,5%
Summa förbundsaviserade	338 409	185 605	152 804	305 331	170 267	135 064	33 078	10,8%	15 338	9,0%	17 740	13,1%
Direktaviserade												
Fysioterapeuterna	9 279	7 395	1 884	8 943	7 173	1 770	336	3,8%	222	3,1%	114	6,4%
Sveriges Skolledarförbund	4 435	2 911	1 524	4 407	2 844	1 563	28	0,6%	67	2,4%	-39	-2,5%
Sveriges Arkitekter	8 982	5 679	3 303	8 207	5 172	3 035	775	9,4%	507	9,8%	268	8,8%
Kyrkans Akademikerförbund	i.u.	i.u.	i.u.	i.u.	i.u.	i.u.	0	-	0	-	0	-
Sjöbefälsföreningen	i.u.	i.u.	i.u.	i.u.	i.u.	i.u.	0	-	0	-	0	-
Sveriges Farmaceuter	5 016	4 327	689	4 827	4 183	644	189	3,9%	144	3,4%	45	7,0%
Sveriges läkarförbund	11 589	6 827	4 762	10 284	5 956	4 328	1 305	12,7%	871	14,6%	434	10,0%
Vårdförbundet	58 378	53 156	5 222	57 743	52 623	5 120	635	1,1%	533	1,0%	102	2,0%
Naturvetarna	29 597	18 986	10 611	28 780	18 335	10 445	817	2,8%	651	3,6%	166	1,6%
Sveriges Psykologförbund	7 534	5 628	1 906	6 815	5 111	1 704	719	10,6%	517	10,1%	202	11,9%
Sveriges Tandläkarförbund	2 490	1 760	730	1 967	1 410	557	523	26,6%	350	24,8%	173	31,1%
Sveriges universitetslärare och forskare	16 383	8 419	7 964	i.u.	i.u.	i.u.	16 383	-	0	-	0	-
Sveriges Veterinärförbund	1 749	1487	262	i.u.	i.u.	i.u.	1 749	-	0	-	0	-
Reservofficerarna	i.u.	i.u.	i.u.	i.u.	i.u.	i.u.	0	-	0	-	0	-
Officersförbundet	7 825	693	7 132	i.u.	i.u.	i.u.	7 825	-	0	-	0	-
SRAT	15 282	10 424	4 858	14 826	9 920	4 906	456	3,1%	504	5,1%	-48	-1,0%
Direktanslutna och ej matchade förbund	240 328	132 965	107 363	259 131	137 755	121 376	-18 803	-7,3%	-4 790	-3,5%	-14 013	-11,5%
Dubbelanslutna direktaviserade	-6 085	-3 674	-2 411	-487	-409	-78	-5 598	1149,5%	-3 265	798,3%	-2 333	2991,0%
Summa direktaviserade	418 868	260 658	158 210	376 508	238 165	138 343	42 360	11,3%	22 493	9,4%	19 867	14,4%
Summa samtliga	751 192	442 589	308 603	710 774	420 340	290 434	40 418	-	22 249	-	18 169	-

Skapad 2021-02-15 kl 08.58

Ersättningstagare per förbund och kön

JANUARI
2021

Distrikt	SAMTLIGA MEDLEMMAR			KVINNOR			MÄN		
	Antal januari 2021	Procent av medlemstal januari 2021	Procent av medlemsantal januari 2020	Antal januari 2021	Procent av medlemstal januari 2021	Procent av medlemsantal januari 2020	Antal januari 2021	Procent av medlemstal januari 2021	Procent av medlemsantal januari 2020
Summa samtliga	12 096	1,6%	1,3%	6 601	1,5%	1,3%	5 495	1,8%	1,4%
Akademikerförbundet SSR	962	1,7%	1,8%	717	1,6%	1,7%	245	2,4%	2,5%
Akavia	1 271	1,6%	1,3%	659	1,4%	1,2%	612	1,9%	1,5%
DIK	457	2,6%	2,3%	327	2,5%	2,2%	130	3,2%	2,4%
Fysioterapeuterna	45	0,5%	0,5%	39	0,5%	0,4%	6	0,3%	0,7%
Kyrkans Akademikerförbund	0	0,0%	i.u.	0	i.u.	i.u.	0	i.u.	i.u.
Lärarnas Riksförbund	486	0,9%	0,7%	309	0,8%	0,6%	177	1,2%	1,0%
Naturvetarna	420	1,4%	1,7%	271	1,4%	1,7%	149	1,4%	1,8%
Officersförbundet	17	0,2%	i.u.	0	i.u.	i.u.	0	i.u.	i.u.
Reservofficerarna	0	i.u.	i.u.	0	i.u.	i.u.	0	i.u.	i.u.
Sjöbefälsföreningen	0	i.u.	i.u.	0	i.u.	i.u.	0	i.u.	i.u.
SRAT	183	1,2%	0,7%	93	0,9%	0,7%	90	1,9%	0,7%
Sveriges Arbetsterapeuter	36	0,5%	0,5%	34	0,5%	0,6%	2	0,5%	0,2%
Sveriges Arkitekter	309	3,4%	1,7%	203	3,6%	1,6%	106	3,2%	2,0%
Sveriges Farmaceuter	45	0,9%	0,8%	32	0,7%	0,7%	13	1,9%	1,6%
Sveriges Ingenjörer	1 440	1,1%	0,8%	400	1,1%	0,8%	1 040	1,2%	0,8%
Sveriges läkarförbund	67	0,6%	0,4%	29	0,4%	0,4%	38	0,8%	0,4%
Sveriges Psykologförbund	56	0,7%	0,8%	38	0,7%	0,8%	18	0,9%	0,8%
Sveriges Skolledarförbund	25	0,6%	0,7%	9	0,3%	0,6%	16	1,0%	0,9%
Sveriges universitetslärare och forskare	291	1,8%	i.u.	0	i.u.	i.u.	0	i.u.	i.u.
Sveriges Veterinärförbund	10	0,6%	i.u.	0	i.u.	i.u.	0	i.u.	i.u.
Sveriges Tandläkarförbund	44	1,8%	1,0%	22	1,3%	0,8%	22	3,0%	1,4%
Vårdförbundet	216	0,4%	0,4%	176	0,3%	0,3%	40	0,8%	0,5%
Direktanslutna	5 744	2,4%	1,9%	3 101	2,3%	1,9%	2 643	2,5%	1,9%
Ej matchade förbund	27	i.u.	i.u.	0	i.u.	i.u.	0	i.u.	i.u.
Dubbelanslutna direktaviserade	-55	i.u.	1,2%	-31	0,8%	1,5%	-24	1,0%	0,0%

Programdeltagare per förbund och kön

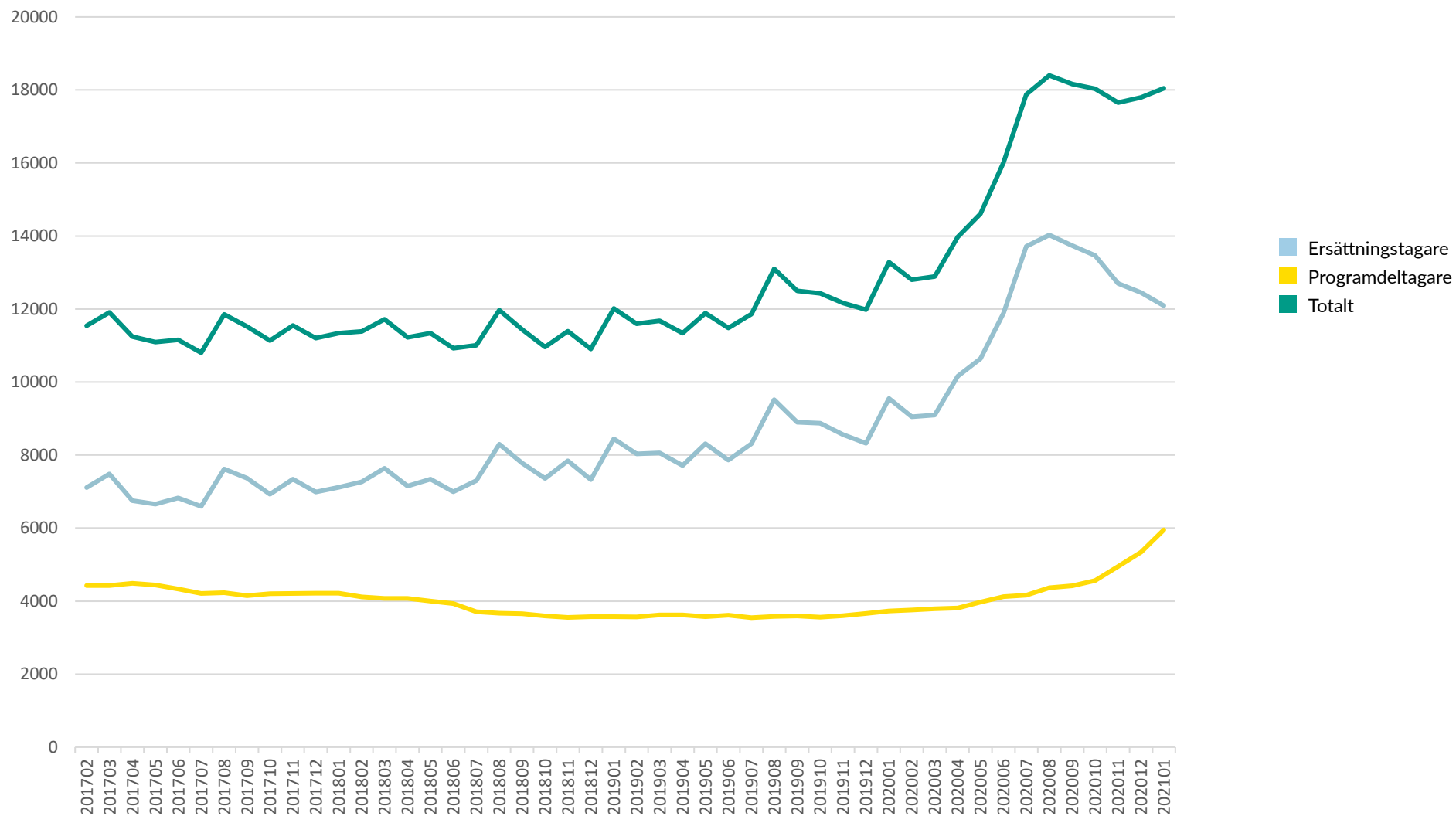
JANUARI
2021

Distrikt	SAMTLIGA MEDLEMMAR			KVINNOR			MÄN		
	Antal januari 2021	Procent av medlemstal januari 2021	Procent av medlemsantal januari 2020	Antal januari 2021	Procent av medlemstal januari 2021	Procent av medlemsantal januari 2020	Antal januari 2021	Procent av medlemstal januari 2021	Procent av medlemsantal januari 2020
Summa samtliga	6 508	0,9%	0,6%	3 403	0,8%	0,5%	3 105	1,0%	0,6%
Akademikerförbundet SSR	521	0,9%	0,6%	376	0,8%	0,5%	145	1,4%	1,0%
Akavia	656	0,8%	0,5%	318	0,7%	0,4%	338	1,0%	0,6%
DIK	238	1,4%	0,8%	166	1,3%	0,7%	72	1,8%	1,2%
Fysioterapeuterna	14	0,2%	0,1%	13	0,2%	0,1%	1	0,1%	0,1%
Kyrkans Akademikerförbund	0	0,0%	i.u.	0	i.u.	i.u.	0	i.u.	i.u.
Lärarnas Riksförbund	228	0,4%	0,3%	151	0,4%	0,3%	77	0,5%	0,4%
Naturvetarna	233	0,8%	0,5%	143	0,8%	0,5%	90	0,8%	0,5%
Officersförbundet	11	0,1%	i.u.	0	i.u.	i.u.	0	i.u.	i.u.
Reservofficerarna	0	i.u.	i.u.	0	i.u.	i.u.	0	i.u.	i.u.
Sjöbefälsföreningen	0	i.u.	i.u.	0	i.u.	i.u.	0	i.u.	i.u.
SRAT	91	0,6%	0,4%	57	0,5%	0,4%	34	0,7%	0,5%
Sveriges Arbetsterapeuter	28	0,4%	0,3%	26	0,4%	0,2%	2	0,5%	0,5%
Sveriges Arkitekter	111	1,2%	0,4%	69	1,2%	0,4%	42	1,3%	0,5%
Sveriges Farmaceuter	17	0,3%	0,1%	14	0,3%	0,2%	3	0,4%	0,0%
Sveriges Ingenjörer	665	0,5%	0,4%	169	0,5%	0,3%	496	0,6%	0,4%
Sveriges läkarförbund	16	0,1%	0,1%	7	0,1%	0,1%	9	0,2%	0,1%
Sveriges Psykologförbund	28	0,4%	0,3%	19	0,3%	0,3%	9	0,5%	0,2%
Sveriges Skolledarförbund	7	0,2%	0,1%	5	0,2%	0,0%	2	0,1%	0,2%
Sveriges universitetslärare och forskare	109	0,7%	i.u.	0	i.u.	i.u.	0	i.u.	i.u.
Sveriges Veterinärförbund	6	0,3%	i.u.	0	i.u.	i.u.	0	i.u.	i.u.
Sveriges Tandläkarförbund	11	0,4%	0,2%	7	0,4%	0,2%	4	0,5%	0,2%
Vårdförbundet	144	0,2%	0,2%	128	0,2%	0,2%	16	0,3%	0,1%
Direktanslutna	3 445	1,4%	0,9%	1 724	1,3%	0,8%	1 721	1,6%	1,0%
Ej matchade förbund	19	i.u.	i.u.	0	i.u.	i.u.	0	i.u.	i.u.
Dubbelanslutna direktviserade	-90	i.u.	0,6%	-57	1,6%	0,7%	-33	1,4%	0,0%

Ersättningstagare och programdeltagare

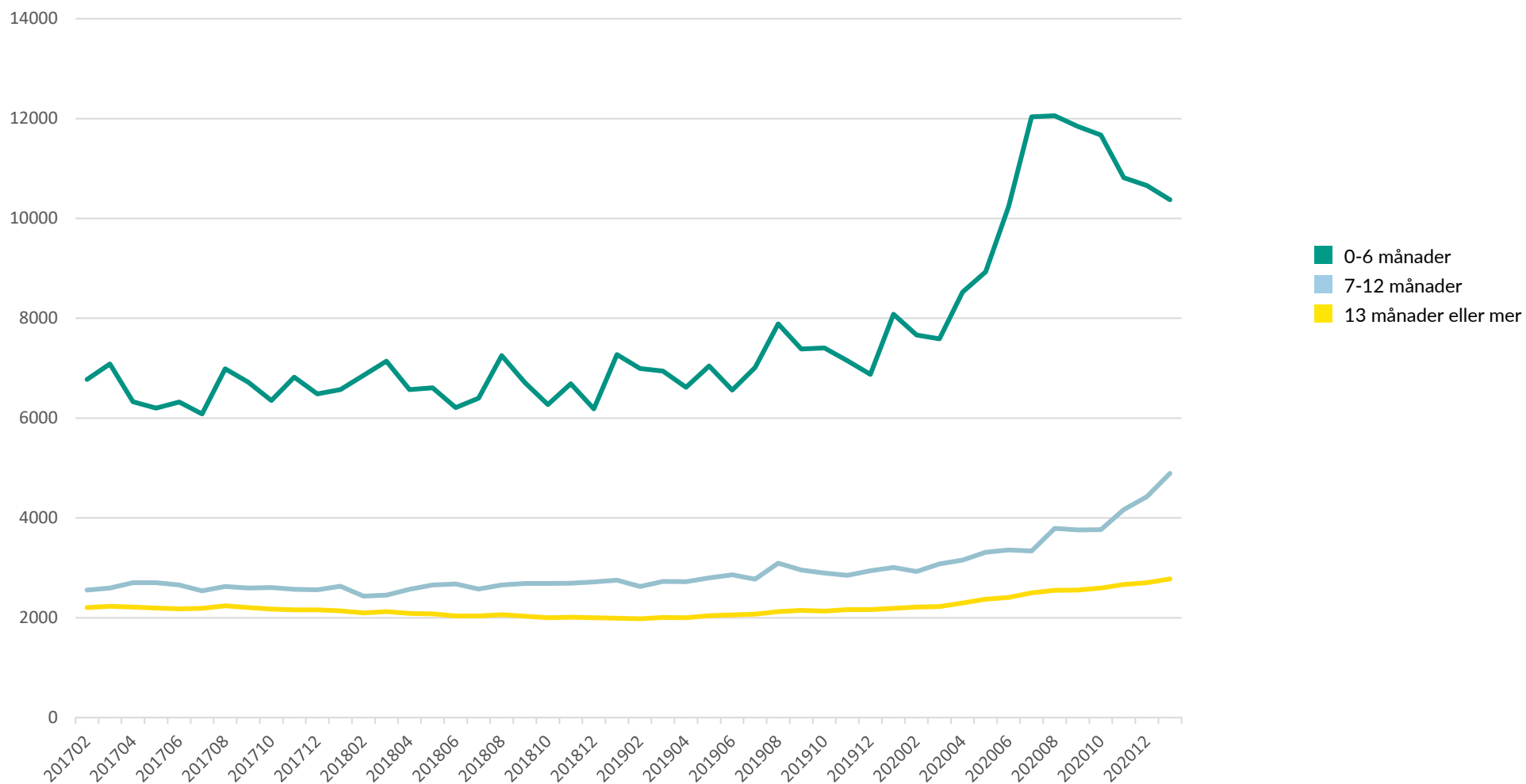
i år och föregående år

JANUARI
2021

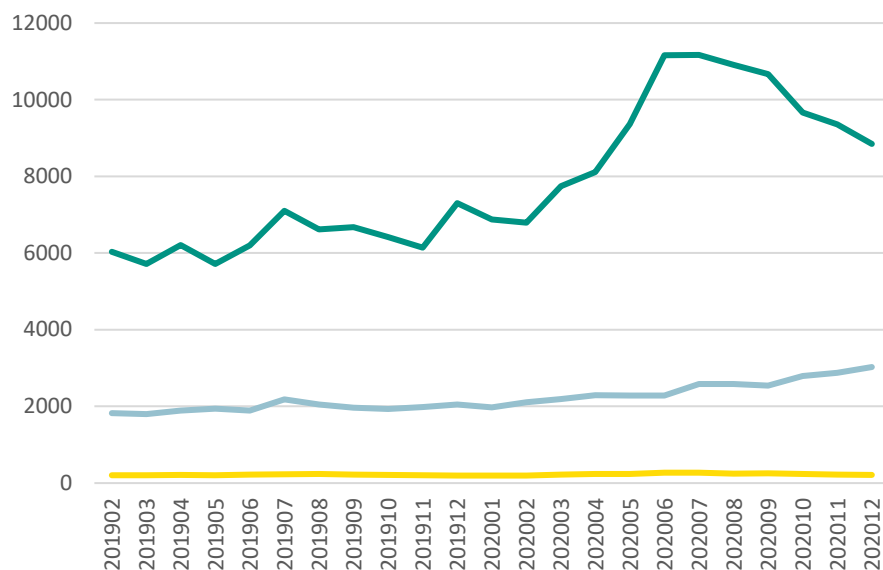


Arbetslösa per månad efter arbetslöshetens längd

JANUARI
2021

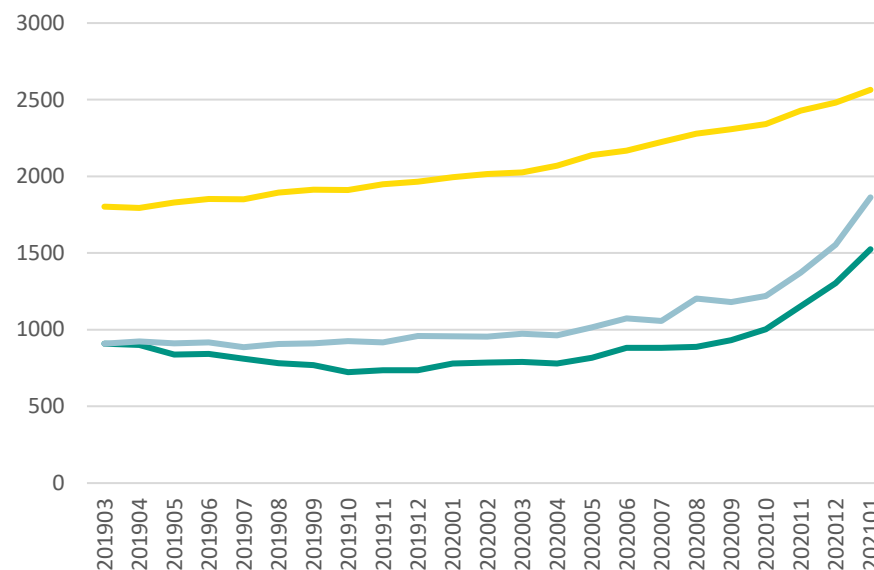


Antal ersättningstagare per månad efter arbetslöshetens längd



- 0-6 månader
- 7-12 månader
- 13 månader eller mer

Antal programdeltagare per månad efter arbetslöshetens längd



- 0-6 månader
- 7-12 månader
- 13 månader eller mer

Månad	Total ersättning 2021	Total ersättning 2020	Skillnad procent	Grundersättning 2021	Grundersättning 2020	Skillnad procent
Januari	234 191 703	164 652 148	42,1%	2 540 032	2 481 276	2,4%
Februari						
Mars						
April						
Maj						
Juni						
Juli						
Augusti						
September						
Oktober						
November						
December						
Summa t.o.m. januari	234 191 703	164 652 148	74,7%	2 540 032	2 481 276	2,4%

Källa: OAS försäkringssystem (statsbidrag, ej justerat ersättningsdagar under året)

Månad	Totalt antal dagar 2021	Totalt antal dagar 2020	Skillnad procent	Dagar grund 2021	Dagar grund 2020	Skillnad procent
Januari	244 136	211 449	16,8%	6 631	8 674	-23,6%
Februari						
Mars						
April						
Maj						
Juni						
Juli						
Augusti						
September						
Oktober						
November						
December						
Summa t.o.m. januari	244 136	211 449	15,5%	6 631	8 674	-23,6%

Källa: OAS försäkringssystem (statsbidrag, ej justerat ersättningsdagar under året)

Län	Arbetslösa	Ersättningstagare	Programdeltagare	Medlemmar	Andel arbetslösa januari 2021	Andel arbetslösa januari 2020
Uppgift om län saknas	1	0	1	817	0,1%	2,0%
Blekinge	180	116	64	9 268	1,9%	1,7%
Dalarna	250	162	88	14 059	1,8%	1,3%
Gotland	81	50	31	3 128	2,6%	1,9%
Gävleborg	277	162	115	13 839	2,0%	1,5%
Halland	414	292	122	20 731	2,0%	1,7%
Jämtland	158	97	61	7 862	2,0%	2,0%
Jönköping	283	175	108	17 697	1,6%	1,1%
Kalmar	237	152	85	11 080	2,1%	1,7%
Kronoberg	187	104	82	9 899	1,9%	1,6%
Norrbottnen	279	169	110	15 244	1,8%	1,7%
Skåne	2 922	1 842	1 080	100 434	2,9%	2,5%
Stockholm	6 382	4 545	1 837	235 625	2,7%	2,0%
Södermanland	273	156	117	13 925	1,9%	1,8%
Uppsala	765	522	243	34 631	2,2%	2,1%
Värmland	302	181	121	14 801	2,0%	1,7%
Västerbotten	385	231	154	19 219	2,0%	1,9%
Västernorrland	251	142	109	13 748	1,8%	1,6%
Västmanland	357	226	131	16 666	2,1%	1,6%
Västra Götaland	3 201	2 254	947	127 386	2,5%	1,6%
Örebro	295	195	100	17 126	1,7%	1,3%
Östergötland	569	323	246	34 007	1,7%	1,5%

PER MÅNAD

Månad	2021	2020	2019	2018	2017	2016	2015	2014	2013	2012
Januari	18 044	13 279	12 018	11 339	11 643	12 761	13 351	14 164	14 091	13 191
Februari		12 801	11 597	11 382	11 539	12 381	13 088	13 975	13 833	13 631
Mars		12 887	11 677	11 719	11 908	12 381	13 063	13 992	13 815	14 127
April		13 970	11 336	11 224	11 243	11 993	13 225	13 636	13 518	13 331
Maj		14 611	11 888	11 341	11 096	11 587	12 532	13 693	13 727	13 394
Juni		16 011	11 477	10 924	11 158	11 759	12 223	12 751	12 844	12 298
Juli		17 876	11 859	11 009	10 805	11 541	13 139	13 508	13 016	12 380
Augusti		18 398	13 101	11 971	11 852	12 123	13 440	13 714	14 243	13 657
September		18 159	12 495	11 437	11 518	12 357	13 247	13 654	14 329	13 618
Oktober		18 030	12 432	10 959	11 132	11 355	12 937	13 113	14 310	13 330
November		17 651	12 165	11 393	11 549	11 173	12 419	12 703	13 659	13 598
December		17 792	11 981	10 902	11 203	11 392	12 378	12 528	13 478	13 079

PER ÅR

	2021	2020	2019	2018	2017	2016	2015	2014	2013	2012
Arbetslösa		34 898	25 914	24 635	24 768	26 102	28 821	30 004	30 668	29 682
Procent		4,72%	3,67%	3,51%	3,55%	3,78%	4,22%	4,47%	4,65%	4,58%
Årsmedlemmar		739 270	706 531	701 221	697 392	690 392	682 457	671 970	659 698	647 635

Årsmedlemmar är antalet medlemmar under året omräknat till medlem med 12 månadsavgifter betalade, fullbetald årsmedlem.

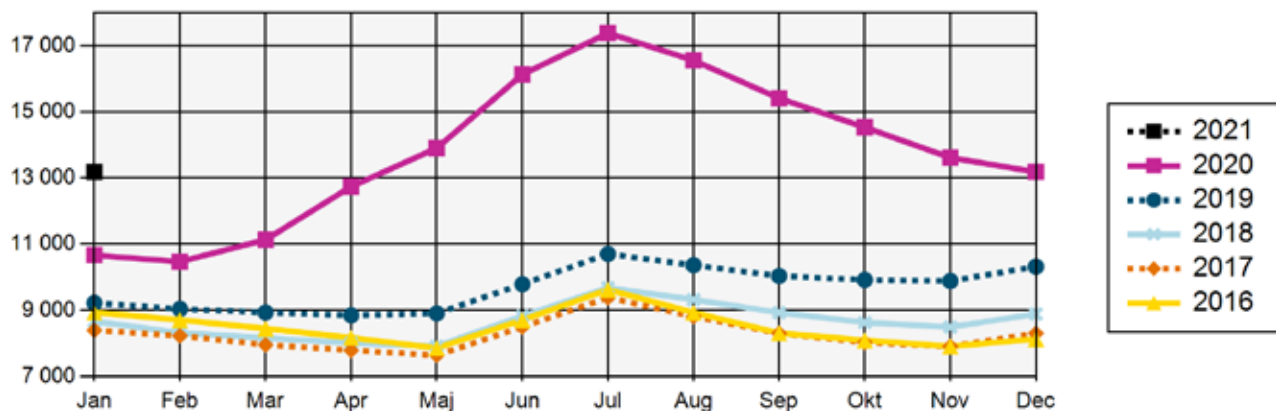
ERSÄTTNINGSTAGARE

Månad	2021	2020	2019	2018	2017	2016	2015	2014	2013	2012
Januari	12 092	9 547	8 444	7 120	7 186	7 951	8 586	9 504	9 219	8 209
Februari		9 046	8 030	7 266	7 112	7 744	8 318	9 302	9 032	8 735
Mars		9 097	8 057	7 642	7 480	7 889	8 230	9 260	8 981	9 252
April		10 158	7 717	7 149	6 755	7 520	8 405	8 905	8 669	8 447
Maj		10 640	8 311	7 342	6 656	7 114	7 612	9 008	8 965	8 613
Juni		11 889	7 863	6 993	6 828	7 418	7 344	8 048	8 102	7 547
Juli		13 713	8 313	7 299	6 594	7 258	8 391	8 989	8 393	7 805
Augusti		14 028	9 518	8 299	7 619	7 818	8 574	9 056	9 603	9 042
September		13 738	8 901	7 781	7 371	8 148	8 508	9 076	9 685	9 003
Oktober		13 466	8 872	7 363	6 929	7 032	8 167	8 507	9 645	8 611
November		12 698	8 563	7 842	7 339	6 812	7 603	7 981	8 903	8 858
December		12 452	8 321	7 325	6 987	7 074	7 638	7 799	8 789	8 265

PROGRAMDELTAGARE

Månad	2021	2020	2019	2018	2017	2016	2015	2014	2013	2012
Januari	5 952	3 732	3 574	4 219	4 457	4 810	4 765	4 660	4 872	4 982
Februari		3 755	3 567	4 116	4 427	4 637	4 770	4 673	4 801	4 896
Mars		3 790	3 620	4 077	4 428	4 492	4 833	4 732	4 834	4 875
April		3 812	3 619	4 075	4 488	4 473	4 820	4 731	4 849	4 884
Maj		3 971	3 577	3 999	4 440	4 473	4 920	4 685	4 762	4 781
Juni		4 122	3 614	3 931	4 330	4 341	4 879	4 703	4 742	4 751
Juli		4 163	3 546	3 710	4 211	4 283	4 748	4 519	4 623	4 575
Augusti		4 370	3 583	3 672	4 233	4 305	4 866	4 658	4 640	4 615
September		4 421	3 594	3 656	4 147	4 209	4 739	4 578	4 644	4 615
Oktober		4 564	3 560	3 596	4 203	4 323	4 770	4 606	4 665	4 719
November		4 953	3 602	3 551	4 210	4 361	4 816	4 722	4 756	4 740
December		5 340	3 660	3 577	4 216	4 318	4 740	4 729	4 689	4 814

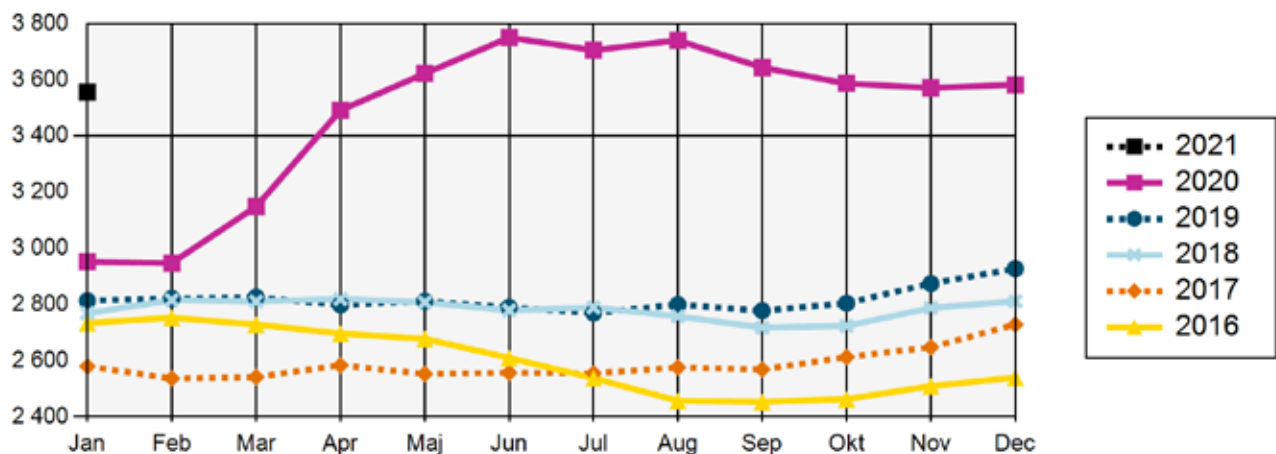
ARBETSLÖSA



ARBETSLÖSA

Arbetsökande utan arbete som inte deltar i ett arbetsmarknadspolitiskt program. (Har själva angett vilken a-kassa de tillhör.)

DELTIDSARBETSLÖSA OCH TILLFÄLLIG TIMANSTÄLLNING

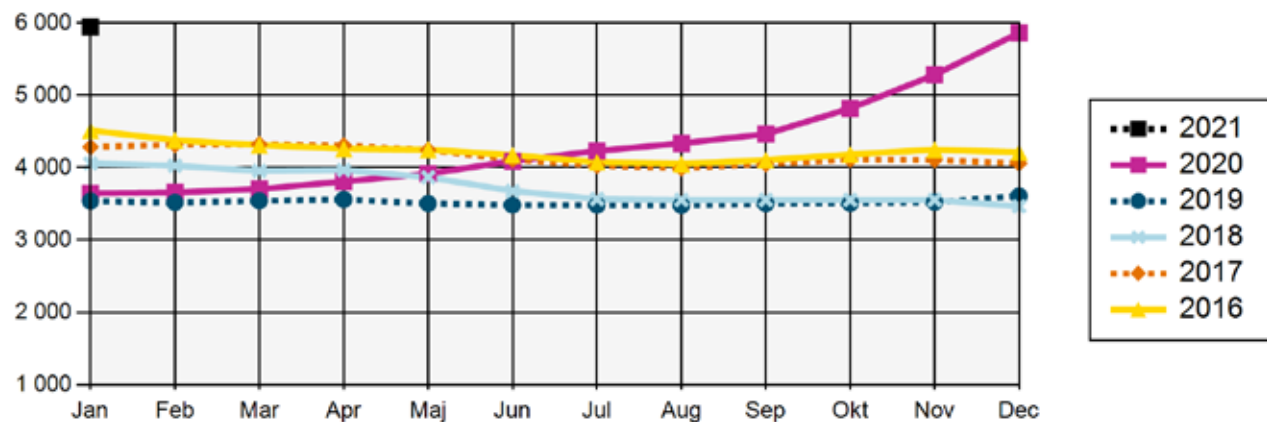


DELTIDSARBETSLÖSA OCH TILLFÄLLIGA TIMANSTÄLLNINGAR

Deltidsarbetslösa - Personer med en fast eller tidsbegränsad anställning som har en kortare tjänstgöringstid än de skulle vilja ha. (Har själva angett vilken a-kassa de tillhör. Kan vara ersättningstagare i a-kassan.) Om de får ersättning eller ej framgår inte av statistiken.

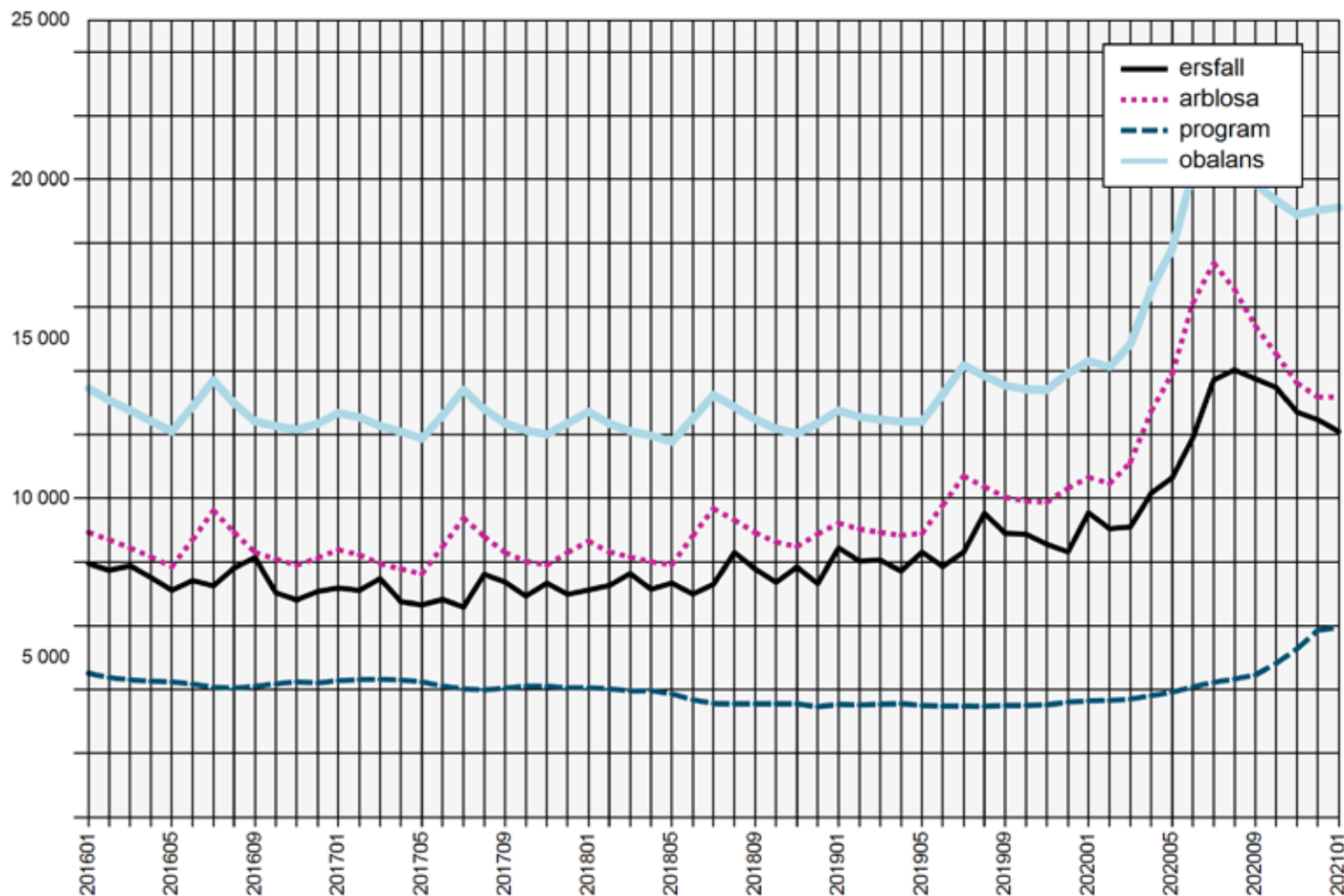
Tillfälliga timanställningar - personer som har ett arbete på minst 8 timmar i veckan i genomsnitt och månad, där arbetet är av tillfällig karaktär (s.k. springvikarier, behovsanställda). (Har själva angett vilken a-kassa de tillhör. Kan vara ersättningstagare i a-kassan.) Om de får ersättning eller ej framgår inte av statistiken.

I PROGRAM MED AKTIVITETSSTÖD



I PROGRAM MED AKTIVITETSSTÖD

Deltar i program och får aktivitetsstöd från Försäkringskassan. (Har själva angett vilken a-kassa de tillhör.)



ERSÄTTNINGSTAGARE AKADEMIKERNAS A-KASSA

Antalet medlemmar som fått ersättning från Akademikernas a-kassa.

ANMÄLDA ARBETSFÖRMEDLINGEN

Antalet medlemmar i Akademikernas a-kassa som varit anmälda på Arbetsförmedlingen som arbetslösa.

I PROGRAM

Antalet medlemmar i Akademikernas a-kassa i program med aktivitetsstöd.

OBALANSTALET

Antalet medlemmar i Akademikernas a-kassa som varit anmälda på Arbetsförmedlingen samt de medlemmar som deltar i program.