Månadsrapport

AUGUSTI 2024

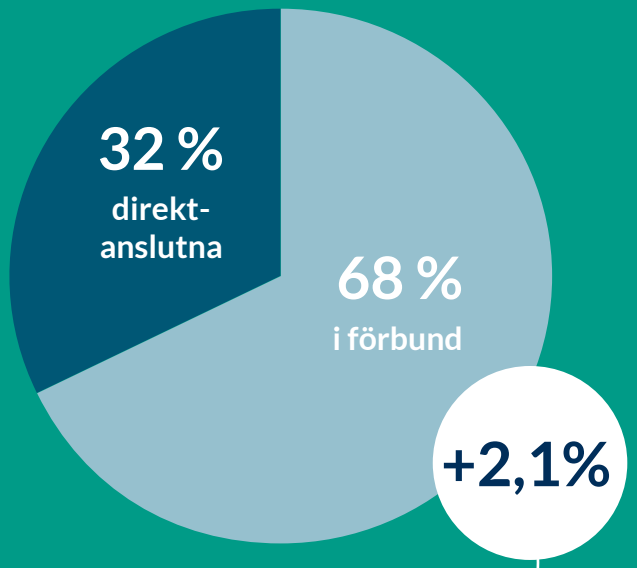

VÅRA MEDLEMMAR:
782 014

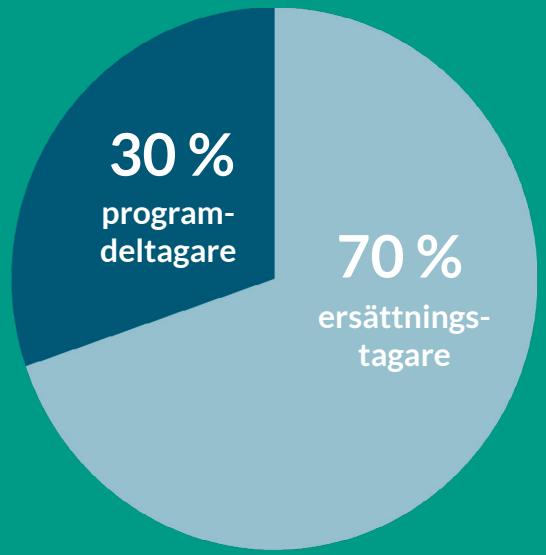

ARBETSLÖSA MEDLEMMAR:
2,1 % - 18 003 personer

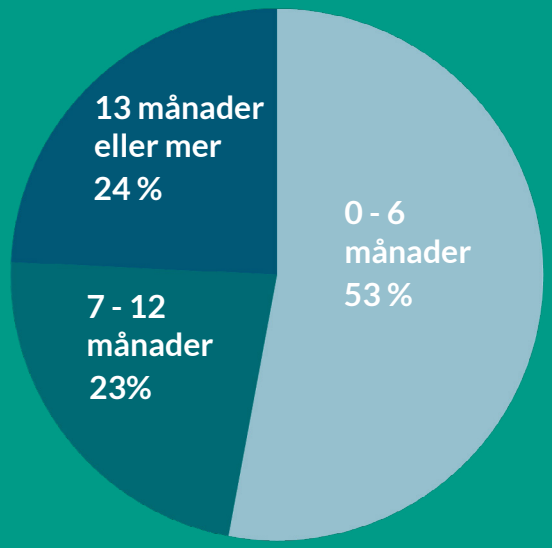

ARBETSLÖSHETENS LÄNGD

13 892	3 250	282 755	283 632 058
var heltidsarbetslösa (anmälda på Arbetsförmedlingen)	**var deltidsarbetslösa** (anmälda på Arbetsförmedlingen)	**ersättningsdagar som betalats ut i augusti**	**kronor som betalats ut i ersättning i augusti**

08-412 33 89
statistik@akademikernasakassa.se
akademikernasakassa.se/statistik
Akademikernas a-kassa.

Vi ger dig det senaste om akademikers arbetsmarknad

Vi vill bidra till ett välfungerande trygghetssystem som ger individuell frihet, en flexibel arbetsmarknad och ett jämlikt samhälle. Ett led i detta är att du lätt ska kunna få en aktuell bild av akademikers situation på arbetsmarknaden – både samhälle och människa vinner på att det finns lättillgänglig och aktuell fakta. Mer fakta bidrar till att rätt resurser och åtgärder används för att möta arbetslösheten.

Vi tar därför varje månad fram statistik som beskriver utvecklingen av arbetslösheten och anslutningen till både a-kassa och Saco-förbund samt Vårdförbundet. I månadsstatistiken kan du bland annat följa hur många personer som får a-kassa från oss och som deltar i arbetsmarknadspolitiska program.

Vår prioriterade målgrupp är våra medlemmar och därför tar vi främst fram statistik för deras situation. Varje år publicerar vi dessutom Arbetslöshetsrapporten; en rapport där vi sammanställer all relevant statistik för hela arbetsmarknaden. Ladda ner rapporten på akademikernasakassa.se/arbetsloshetsrapporten

Trevlig läsning!

För ett arbetsliv i förändring.

VILL DU VETA MER?

Mer statistik om arbetsmarknaden hittar du på **arbetsloshetsrapporten.se**

08-412 33 89

statistik@akademikernasakassa.se

akademikernasakassa.se/statistik

Akademikernas a-kassa.

Medlemmar per förbund

AUGUSTI
2024

Distrikt/förbund	Antal augusti 2024	Antal augusti 2023	Ändring antal	Ändring procent
Summa samtliga	782 014	765 671	16 343	2,1%
Akademikerförbundet SSR	60 729	59 176	1 553	2,6%
Akavia	96 002	94 330	1 672	1,8%
DIK	17 109	16 947	162	1,0%
Fysioterapeuterna	8 633	8 634	-1	0,0%
Kyrkans Akademikerförbund	i.u.	i.u.	i.u.	i.u.
Naturvetarna	30 449	30 026	423	1,4%
Officersförbundet	7 140	i.u.	i.u.	i.u.
Reservofficerarna	i.u.	i.u.	i.u.	i.u.
Sjöbefälsföreningen	i.u.	i.u.	i.u.	i.u.
SRAT	14 025	14 231	-206	-1,4%
Sveriges arbetsterapeuter	7 355	7 406	-51	-0,7%
Sveriges arkitekter	9 306	9 464	-158	-1,7%
Sveriges farmaceuter	5 085	5 107	-22	-0,4%
Sveriges ingenjörer	135 653	131 611	4 042	3,1%
Sveriges läkarförbund	13 161	12 484	677	5,4%
Sveriges lärare	i.u.	i.u.	i.u.	i.u.
Sveriges psykologförbund	8 306	7 923	383	4,8%
Sveriges skolledare	5 189	i.u.	i.u.	i.u.
Sveriges universitetslärare och forskare	16 994	16 724	270	1,6%
Sveriges veterinärförbund	1 619	1 657	-38	-2,3%
Tjänstetandläkarna	i.u.	i.u.	i.u.	i.u.
Vårdförbundet	56 247	55 418	829	1,5%
Direktanslutna	249 116	241 521	7 595	3,1%
Ej matchade förbund	45 062	57 972	-12 910	-22,3%
Dubbelanslutna direktaviserade	-5 166	-4 960	-206	4,2%

* = *Förbundsavsiserade distrikt som ej matchat*

Skapad 2024-09-12 kl 08:21

Medlemmar per förbund och kön

AUGUSTI
2024

Distrikt	Antal augusti 2024	Varav kvinnor	Varav män	Antal augusti 2023	Varav kvinnor	Varav män	Ändring antal	Ändring procent	Ändring kvinnor antal	Ändring kvinnor procent	Ändring män antal	Ändring män procent
Förbundsaviserade												
Akavia	96 002	57 313	38 689	94 330	56 189	38 141	1 672	1,8%	1 124	2,0%	548	1,4%
DIK	17 109	13 163	3 946	16 947	12 997	3 950	162	1,0%	166	1,3%	-4	-0,1%
Sveriges ingenjörer	135 653	40 196	95 457	131 611	38 552	93 059	4 042	3,1%	1 644	4,3%	2 398	2,6%
Akademikerförbundet SSR	60 729	49 302	11 427	59 176	48 099	11 077	1 553	2,6%	1 203	2,5%	350	3,2%
Summa förbundsaviserade	309 493	159 974	149 519	302 064	155 837	146 227	7 429	2,5%	4 137	2,7%	3 292	2,3%
Direktaviserade												
Fysioterapeuterna	8 633	6 853	1 780	8 634	6 858	1 776	-1	0,0%	-5	-0,1%	4	0,2%
Sveriges lärare	i.u.	i.u.	i.u.	i.u.	i.u.	i.u.	i.u.	i.u.	i.u.	i.u.	i.u.	i.u.
Sveriges arbetsterapeuter	7 355	6 898	457	7 406	6 959	447	-51	-0,7%	-61	-0,9%	10	2,2%
Sveriges skolledare	5 189	3 656	1 533	i.u.	i.u.	i.u.	i.u.	i.u.	i.u.	i.u.	i.u.	i.u.
Sveriges arkitekter	9 306	5 956	3 350	9 464	6 042	3 422	-158	-1,7%	-86	-1,4%	-72	-2,1%
Kyrkans Akademikerförbund	i.u.	i.u.	i.u.	i.u.	i.u.	i.u.	i.u.	i.u.	i.u.	i.u.	i.u.	i.u.
Sjöbefälsföreningen	i.u.	i.u.	i.u.	i.u.	i.u.	i.u.	i.u.	i.u.	i.u.	i.u.	i.u.	i.u.
Sveriges farmaceuter	5 085	4 384	701	5 107	4 405	702	-22	-0,4%	-21	-0,5%	-1	-0,1%
Sveriges läkarförbund	13 161	7 986	5 175	12 484	7 517	4 967	677	5,4%	469	6,2%	208	4,2%
Vårdförbundet	56 247	51 188	5 059	55 418	50 439	4 979	829	1,5%	749	1,5%	80	1,6%
Naturvetarna	30 449	19 694	10 755	30 026	19 393	10 633	423	1,4%	301	1,6%	122	1,1%
Sveriges psykologförbund	8 306	6 180	2 126	7 923	5 904	2 019	383	4,8%	276	4,7%	107	5,3%
Tjänstetandläkarna	i.u.	i.u.	i.u.	i.u.	i.u.	i.u.	i.u.	i.u.	i.u.	i.u.	i.u.	i.u.
Sveriges universitetslärare och forskare	16 994	9 027	7 967	16 724	8 789	7 935	270	1,6%	238	2,7%	32	0,4%
Sveriges veterinärförbund	1 619	1 375	244	1 657	1 408	249	-38	-2,3%	-33	-2,3%	-5	-2,0%
Reservofficerarna	i.u.	i.u.	i.u.	i.u.	i.u.	i.u.	i.u.	i.u.	i.u.	i.u.	i.u.	i.u.
Officersförbundet	7 140	718	6 422	i.u.	i.u.	i.u.	i.u.	i.u.	i.u.	i.u.	i.u.	i.u.
SRAT	14 025	9 719	4 306	14 231	9 843	4 388	-206	-1,4%	-124	-1,3%	-82	-1,9%
Direktanslutna och ej matchade förbund	294 178	170 973	123 205	299 493	170 926	128 567	-5 315	-1,8%	47	0,0%	-5 362	-4,2%
Dubbelanslutna direktaviserade	-5 166	-3 103	-2 063	-4 960	-3 006	-1 954	-206	4,2%	-97	3,2%	-109	5,6%
Summa direktaviserade	472 521	301 504	171 017	463 607	295 477	168 130	8 914	1,9%	6 027	2,0%	2 887	1,7%
Summa samtliga	782 014	461 478	320 536	765 671	451 314	314 357	16 343	2,1%	10 164	2,3%	6 179	2,0%

Skapad 2024-09-12 kl 08:21

Ersättningstagare per förbund och kön

AUGUSTI
2024

	SAMTLIGA MEDLEMMAR			KVINNOR			MÄN		
Distrikt	Antal augusti 2024	Procent av medlemstal augusti 2024	Procent av medlemsantal augusti 2023	Antal augusti 2024	Procent av medlemstal augusti 2024	Procent av medlemsantal augusti 2023	Antal augusti 2024	Procent av medlemstal augusti 2024	Procent av medlemsantal augusti 2023
Summa samtliga	12 562	1,6%	1,1%	7221	1,6%	1,1%	5341	1,7%	1,2%
Akademikerförbundet SSR	1 030	1,7%	1,2%	777	1,6%	1,1%	253	2,2%	1,5%
Akavia	1 457	1,5%	1,1%	782	1,4%	1,0%	675	1,7%	1,2%
DIK	394	2,3%	1,6%	284	2,2%	1,6%	110	2,8%	1,6%
Fysioterapeuterna	34	0,4%	0,2%	21	0,3%	0,2%	13	0,7%	0,2%
Kyrkans Akademikerförbund	i.u.	i.u.	i.u.	i.u.	i.u.	i.u.	i.u.	i.u.	i.u.
Naturvetarna	453	1,5%	1,1%	279	1,4%	0,9%	174	1,6%	1,3%
Officersförbundet	9	i.u.	i.u.	3	i.u.	i.u.	6	i.u.	i.u.
Reservofficerarna	i.u.	i.u.	i.u.	i.u.	i.u.	i.u.	i.u.	i.u.	i.u.
Sjöbefälsföreningen	i.u.	i.u.	i.u.	i.u.	i.u.	i.u.	i.u.	i.u.	i.u.
SRAT	131	0,9%	0,8%	82	0,8%	0,7%	49	1,1%	1,0%
Sveriges arbetsterapeuter	32	0,4%	0,4%	28	0,4%	0,4%	4	0,9%	0,7%
Sveriges arkitekter	657	7,1%	4,4%	379	6,4%	4,1%	278	8,3%	4,9%
Sveriges farmaceuter	34	0,7%	0,6%	27	0,6%	0,5%	7	1,0%	0,9%
Sveriges ingenjörer	1 372	1,0%	0,6%	433	1,1%	0,6%	939	1,0%	0,6%
Sveriges läkarförbund	101	0,8%	0,4%	49	0,6%	0,3%	52	1,0%	0,6%
Sveriges lärare	i.u.	i.u.	i.u.	i.u.	i.u.	i.u.	i.u.	i.u.	i.u.
Sveriges psykologförbund	96	1,2%	0,7%	65	1,1%	0,6%	31	1,5%	1,1%
Sveriges skolledare	47	i.u.	i.u.	29	i.u.	i.u.	18	i.u.	i.u.
Sveriges universitetslärare och forskare	349	2,1%	1,8%	200	2,2%	1,6%	149	1,9%	1,9%
Sveriges veterinärförbund	3	0,2%	0,2%	3	0,2%	0,1%	i.u.	i.u.	i.u.
Tjänstetandläkarna	i.u.	i.u.	i.u.	i.u.	i.u.	i.u.	i.u.	i.u.	i.u.
Vårdförbundet	239	0,4%	0,3%	220	0,4%	0,2%	19	0,4%	0,4%
Direktanslutna	5 564	2,2%	1,6%	3205	2,3%	1,6%	2359	2,1%	1,6%
Ej matchade förbund	617	1,4%	0,9%	394	1,2%	0,9%	223	1,7%	0,9%
Dubbelanslutna direktaviserade	-57	1,1%	0,8%	-39	1,3%	0,5%	-18	0,9%	1,2%

Skapad 2024-09-12 kl 08:21

Programdeltagare per förbund och kön

AUGUSTI
2024

Distrikt	SAMTLIGA MEDLEMMAR			KVINNOR			MÄN		
	Antal augusti 2024	Procent av medlemstal augusti 2024	Procent av medlemsantal augusti 2023	Antal augusti 2024	Procent av medlemstal augusti 2024	Procent av medlemsantal augusti 2023	Antal augusti 2024	Procent av medlemstal augusti 2024	Procent av medlemsantal augusti 2023
Summa samtliga	5714	0,7%	0,7%	3106	0,7%	0,6%	2608	0,8%	0,8%
Akademikerförbundet SSR	405	0,7%	0,7%	304	0,6%	0,6%	101	0,9%	1,0%
Akavia	545	0,6%	0,5%	284	0,5%	0,4%	261	0,7%	0,7%
DIK	202	1,2%	1,1%	150	1,1%	1,0%	52	1,3%	1,4%
Fysioterapeuterna	13	0,2%	0,1%	9	0,1%	0,1%	4	0,2%	0,1%
Kyrkans Akademikerförbund	i.u.	i.u.	i.u.	i.u.	i.u.	i.u.	i.u.	i.u.	i.u.
Naturvetarna	179	0,6%	0,5%	101	0,5%	0,5%	78	0,7%	0,6%
Officersförbundet	6	i.u.	i.u.	i.u.	i.u.	i.u.	6	i.u.	i.u.
Reservofficerarna	i.u.	i.u.	i.u.	i.u.	i.u.	i.u.	i.u.	i.u.	i.u.
Sjöbefälsföreningen	i.u.	i.u.	i.u.	i.u.	i.u.	i.u.	i.u.	i.u.	i.u.
SRAT	54	0,4%	0,3%	34	0,3%	0,3%	20	0,5%	0,3%
Sveriges arbetsterapeuter	17	0,2%	0,3%	16	0,2%	0,3%	1	0,2%	0,4%
Sveriges arkitekter	114	1,2%	0,8%	67	1,1%	0,6%	47	1,4%	1,0%
Sveriges farmaceuter	16	0,3%	0,3%	14	0,3%	0,3%	2	0,3%	0,1%
Sveriges ingenjörer	463	0,3%	0,3%	136	0,3%	0,3%	327	0,3%	0,3%
Sveriges läkarförbund	15	0,1%	0,1%	7	0,1%	0,1%	8	0,2%	0,2%
Sveriges lärare	i.u.	i.u.	i.u.	i.u.	i.u.	i.u.	i.u.	i.u.	i.u.
Sveriges psykologförbund	24	0,3%	0,3%	20	0,3%	0,2%	4	0,2%	0,3%
Sveriges skolledare	10	i.u.	i.u.	7	i.u.	i.u.	3	i.u.	i.u.
Sveriges universitetslärare och forskare	93	0,5%	0,5%	46	0,5%	0,4%	47	0,6%	0,6%
Sveriges veterinärförbund	3	0,2%	0,1%	2	0,1%	0,1%	1	i.u.	i.u.
Tjänstetandläkarna	i.u.	i.u.	i.u.	i.u.	i.u.	i.u.	i.u.	i.u.	i.u.
Vårdförbundet	136	0,2%	0,2%	120	0,2%	0,2%	16	0,3%	0,2%
Direktanslutna	3276	1,3%	1,3%	1695	1,2%	1,2%	1581	1,4%	1,4%
Ej matchade förbund	236	0,5%	0,4%	143	0,4%	0,4%	93	0,7%	0,5%
Dubbelanslutna direktaviserade	-93	1,8%	1,7%	-49	1,6%	1,4%	-44	2,1%	2,1%

Skapad 2024-09-12 kl 08:21

Ersättningstagare och programdeltagare

i år och föregående år

AUGUSTI
2024

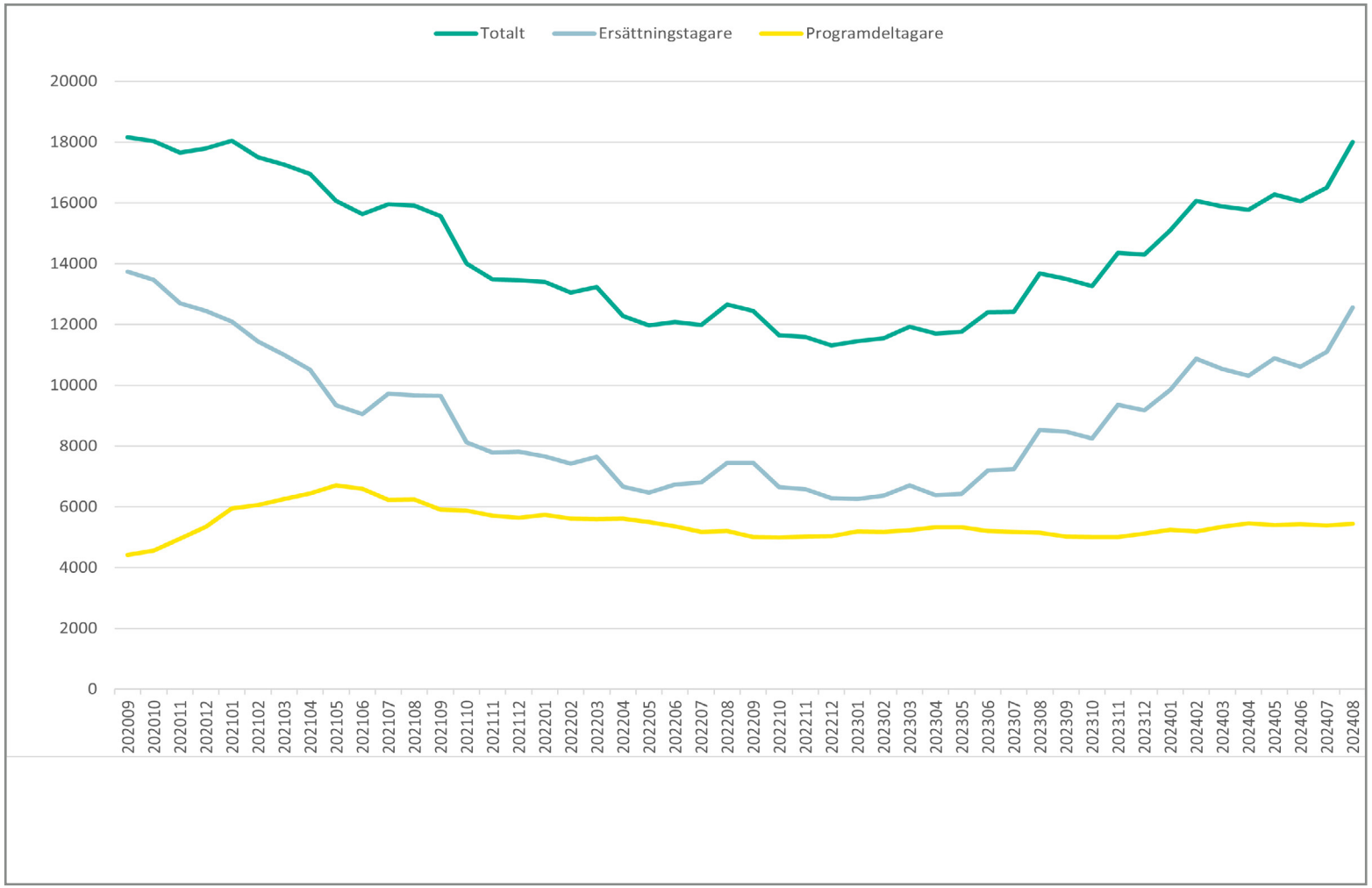

Ersättningstagare
Programdeltagare
Totalt

Skapad 2024-09-12 kl 08:21

Arbetslösa per månad efter arbetslöshetens längd

AUGUSTI
2024

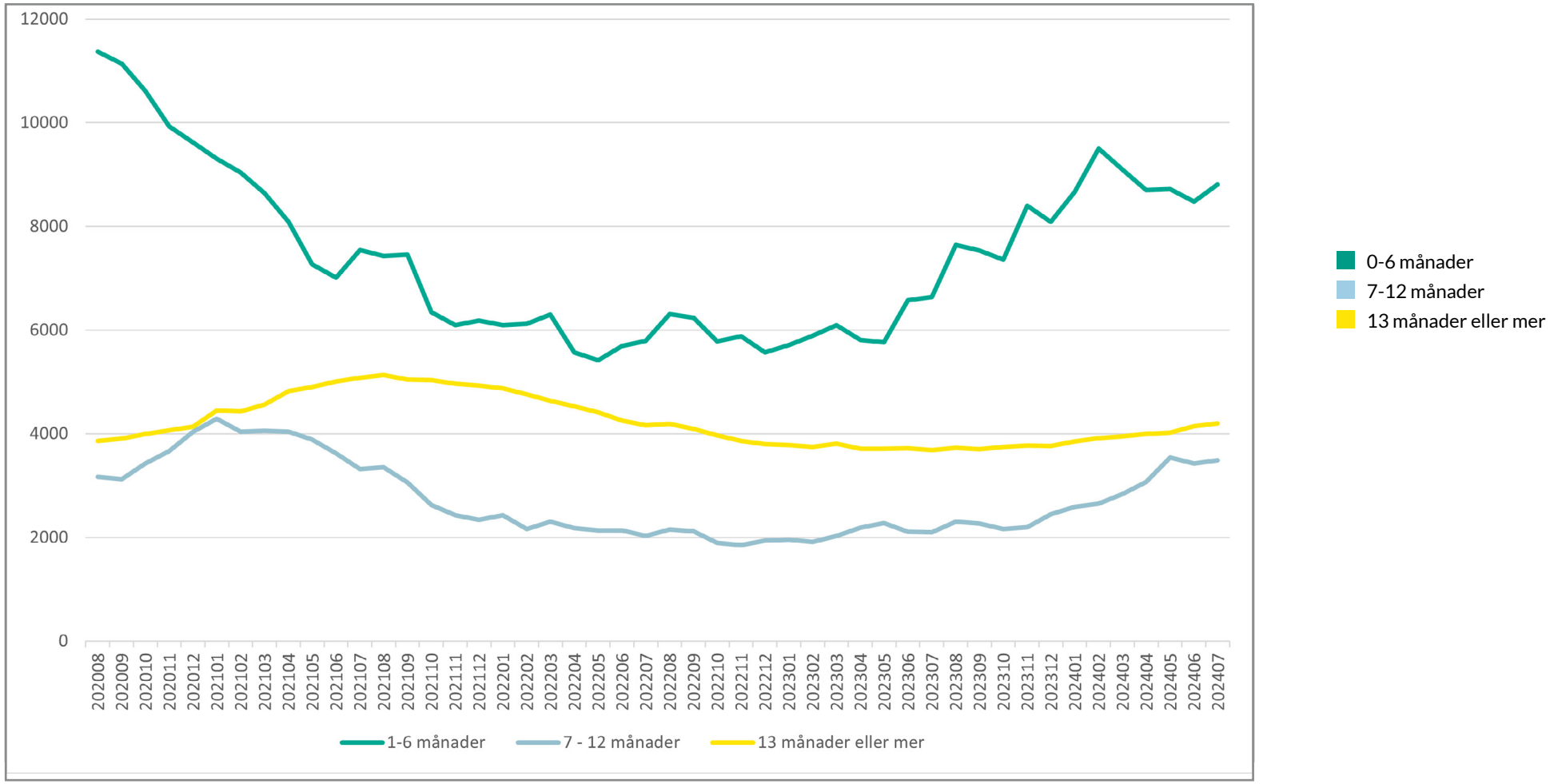

Skapad 2024-09-12 kl 08:21

Antal ersättningstagare per månad efter arbetslöshetens längd

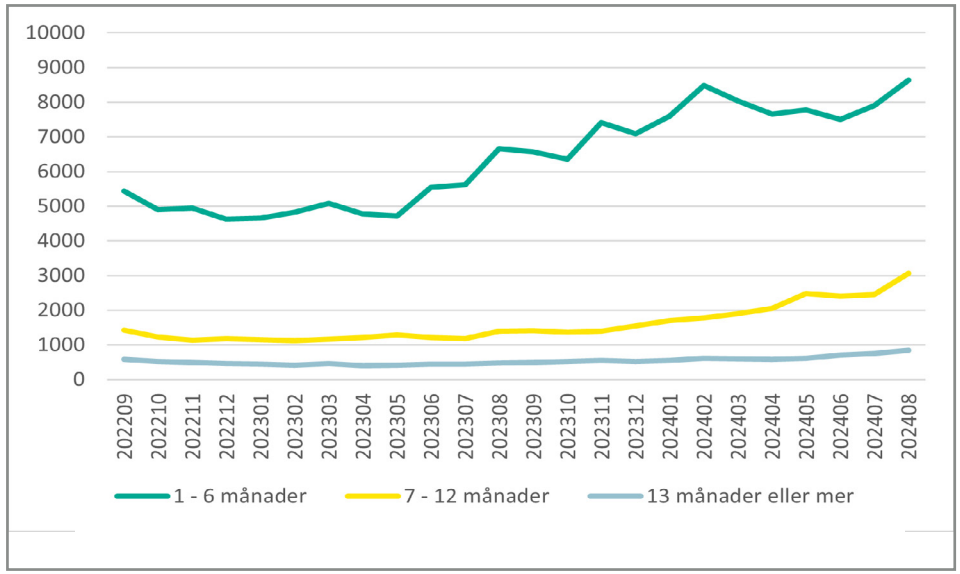

- 0-6 månader
- 7-12 månader
- 13 månader eller mer

Antal programdeltagare per månad efter arbetslöshetens längd

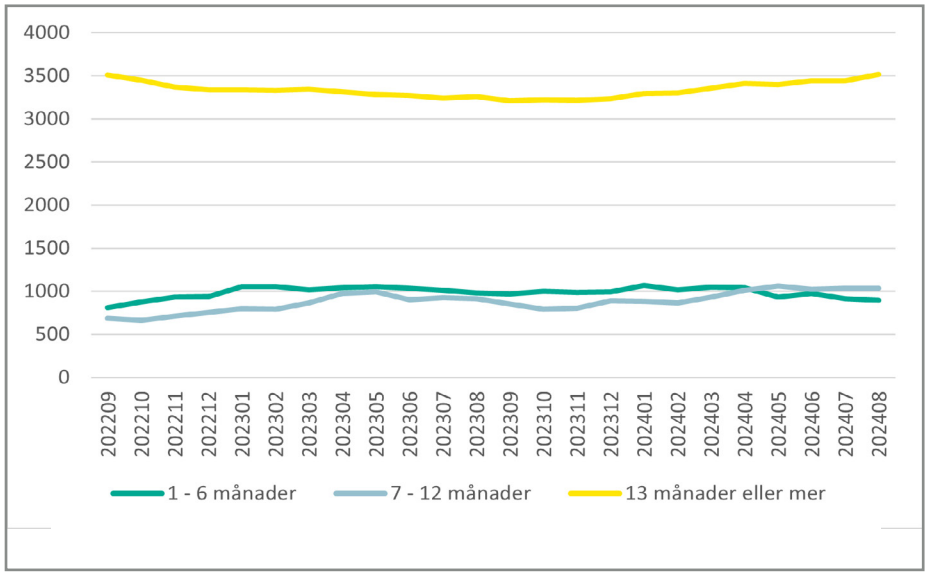

- 0-6 månader
- 7-12 månader
- 13 månader eller mer

Skapad 2024-09-12 kl 08:21

SVERIGES STÖRSTA A-KASSA
MER ÄN BARA STATISTIK
Akademikernas a-kassa är Sveriges största a-kassa med över 780 000 medlemmar.
Tillsammans med våra fackförbund erbjuder vi Sveriges akademiker trygghet.
Nyfiken på mer?
akademikernasakassa.se
Akademikernas a-kassa.
För ett arbetsliv i förändring.

Utbetald ersättning - jämförelse 12 månader

AUGUSTI
2024

Månad	Total ersättning 2024	Total ersättning 2023	Skillnad procent	Grundersättning 2024	Grundersättning 2023	Skillnad procent
Januari	173 042 971	106 487 195	+62,5%	4 283 474	1 769 151	+143,1%
Februari	227 641 196	115 676 545	+96,8%	5 943 732	2 378 973	+149,9%
Mars	181 325 820	143 553 155	+26,3%	4 644 748	3 023 964	+53,6%
April	175 656 850	118 996 174	+47,6%	4 272 200	3 100 069	+37,8%
Maj	228 114 680	117 350 743	+94,4%	5 753 960	2 886 461	+99,3%
Juni	181 552 258	156 857 586	+15,7%	4 640 323	3 438 220	+35,0%
Juli	201 997 924	136 470 762	+48,0%	5 023 057	3 223 434	+55,8%
Augusti	283 632 058	194 334 960	+46,0%	6 900 873	4 975 372	+38,7%
September						
Oktober						
November						
December						
Summa	1 652 963 754	1 089 727 119	+51,7%	41 462 364	24 795 643	+67,2%

Källa: *OAS försäkringssystem (statsbidrag, ej justerat ersättningsdagar under året)*

Skapad 2024-09-12 kl 08:21

Utbetalda dagar - jämförelse 12 månader

AUGUSTI
2024

Månad	Totalt antal dagar 2024	Totalt antal dagar 2023	Skillnad procent	Dagar grund 2024	Dagar grund 2023	Skillnad procent
Januari	174 215	108 075	+61,2%	10 857	4 683	+131,8%
Februari	228 680	116 975	+95,5%	14 830	6 132	+141,8%
Mars	182 204	144 866	+25,8%	11 629	7 641	+52,2%
April	175 414	120 382	+45,7%	10 687	7 895	+35,4%
Maj	227 432	117 654	+93,3%	14 098	7 485	+88,4%
Juni	180 555	156 904	+15,1%	11 110	8 679	+28,0%
Juli	201 422	137 310	+46,7%	12 114	8 099	+49,6%
Augusti	282 755	195 979	+44,3%	16 966	12 528	+35,4%
September						
Oktober						
November						
December						
Summa	1 652 675	1 098 142	+50,5%	102 290	63 140	+62,0%

Källa: *OAS försäkringssystem (statsbidrag, ej justerat ersättningsdagar under året)*

Skapad 2024-09-12 kl 08:21

Ersättningstagare per län

AUGUSTI
2024

Län	Arbetslösa	Ersättningstagare	Programdeltagare	Medlemmar	Andel arbetslösa augusti 2024	Andel arbetslösa augusti 2023
Uppgift om län saknas	5	2	3	675	0,7%	0,4%
Blekinge	143	83	60	9 328	1,5%	1,3%
Dalarna	220	151	69	14 165	1,6%	1,2%
Gotland	61	36	25	3 254	1,9%	1,5%
Gävleborg	273	169	104	13 842	2,0%	1,6%
Halland	377	268	109	21 523	1,8%	1,4%
Jämtland	120	83	37	8 333	1,4%	1,4%
Jönköping	267	181	86	18 222	1,5%	1,2%
Kalmar	208	139	69	11 154	1,9%	1,4%
Kronoberg	161	91	70	10 041	1,6%	1,3%
Norrbotten	155	114	41	14 999	1,0%	1,1%
Skåne	3 243	2 249	994	104 807	3,1%	2,4%
Stockholm	6 948	5 124	1 824	249 170	2,8%	2,1%
Södermanland	277	184	93	14 526	1,9%	1,5%
Uppsala	863	603	260	36 881	2,3%	1,8%
Värmland	266	164	102	15 296	1,7%	1,4%
Västerbotten	305	214	91	19 854	1,5%	1,3%
Västernorrland	202	103	99	13 834	1,5%	1,4%
Västmanland	307	195	112	17 264	1,8%	1,5%
Västra Götaland	2 805	1 919	886	131 853	2,1%	1,6%
Örebro	289	181	108	17 695	1,6%	1,3%
Östergötland	511	309	202	35 298	1,4%	1,3%

Skapad 2024-09-12 kl 08:21

Arbetslösa de senaste 10 åren

AUGUSTI
2024

PER MÅNAD

Månad	2024	2023	2022	2021	2020	2019	2018	2017	2016	2015
Januari	15102	11447	13401	18044	13279	12018	11339	11643	12761	13351
Februari	16063	11551	13045	17502	12801	11597	11382	11539	12381	13088
Mars	15883	11932	13239	17265	12887	11677	11719	11908	12381	13063
April	15769	11708	12277	16947	13970	11336	11224	11243	11993	13225
Maj	16280	11756	11968	16063	14611	11888	11341	11096	11587	12532
Juni	16050	12402	12088	15637	16011	11477	10924	11158	11759	12223
Juli	16499	12421	11986	15951	17876	11859	11009	10805	11541	13139
Augusti	18003	13678	12659	15915	18398	13101	11971	11852	12123	13440
September		13502	12449	15564	18159	12495	11437	11518	12357	13247
Oktober		13267	11641	14002	18030	12432	10959	11132	11355	12937
November		14362	11596	13492	17651	12165	11393	11549	11173	12419
December		14296	11312	13453	17792	11981	10902	11203	11392	12378

PER ÅR

	2024	2023	2022	2021	2020	2019	2018	2017	2016	2015
Arbetslösa		29 039	26 521	33 133	34 898	25 914	24 635	24 768	26 102	28 821
Procent		3,79%	3,50%	4,40%	4,72%	3,67%	3,51%	3,55%	3,78%	4,22%
Årsmedlemmar		766 361	757 022	752 297	739 270	706 531	701 221	697 392	690 392	682 457

Årsmedlemmar är antalet medlemmar under året omräknat till medlem med 12 månadsavgifter betalade, fullbetald årsmedlem.

Skapad 2024-09-12 kl 08:21

Ersättningstagare och programdeltagare per månad

AUGUSTI
2024

ERSÄTTNINGSTAGARE

Månad	2024	2023	2022	2021	2020	2019	2018	2017	2016	2015
Januari	9857	6255	7661	12092	9547	8444	7120	7186	7951	8586
Februari	10874	6372	7427	11440	9046	8030	7266	7112	7744	8318
Mars	10544	6704	7646	11001	9097	8057	7642	7480	7889	8230
April	10310	6383	6668	10514	10158	7717	7149	6755	7520	8405
Maj	10886	6428	6473	9350	10640	8311	7342	6656	7114	7612
Juni	10615	7199	6734	9048	11889	7863	6993	6828	7418	7344
Juli	11106	7240	6803	9723	13713	8313	7299	6594	7258	8391
Augusti	12560	8528	7456	9669	14028	9518	8299	7619	7818	8574
September		8473	7445	9656	13738	8901	7781	7371	8148	8508
Oktober		8254	6653	8130	13466	8872	7363	6929	7032	8167
November		9353	6579	7788	12698	8563	7842	7339	6812	7603
December		9175	6282	7818	12452	8321	7325	6987	7074	7638

PROGRAMDELTAGARE

Månad	2024	2023	2022	2021	2020	2019	2018	2017	2016	2015
Januari	5245	5192	5740	5952	3732	3574	4219	4457	4810	4765
Februari	5189	5179	5618	6062	3755	3567	4116	4427	4637	4770
Mars	5339	5228	5593	6264	3790	3620	4077	4428	4492	4833
April	5459	5325	5609	6433	3812	3619	4075	4488	4473	4820
Maj	5394	5328	5495	6713	3971	3577	3999	4440	4473	4920
Juni	5435	5203	5354	6589	4122	3614	3931	4330	4341	4879
Juli	5393	5181	5183	6228	4163	3546	3710	4211	4283	4748
Augusti	5443	5150	5203	6246	4370	3583	3672	4233	4305	4866
September		5029	5004	5908	4421	3594	3656	4147	4209	4739
Oktober		5013	4988	5872	4564	3560	3596	4203	4323	4770
November		5009	5017	5704	4953	3602	3551	4210	4361	4816
December		5121	5030	5635	5340	3660	3577	4216	4318	4740

Skapad 2024-09-12 kl 08:21

Arbetslösa medlemmar i Akademikernas a-kassa

Källa: Arbetsförmedlingen

AUGUSTI
2024

ARBETSLÖSA

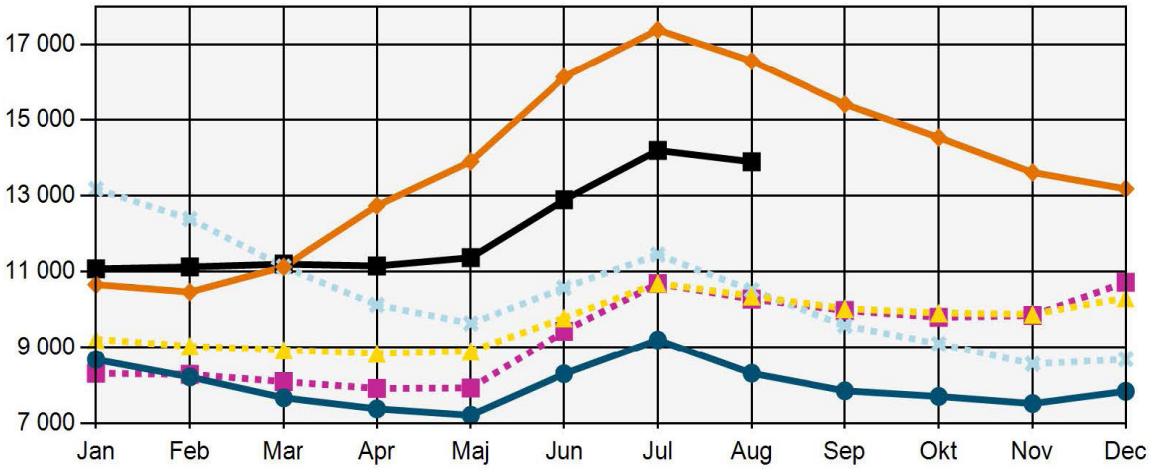

ARBETSLÖSA

Arbetssökande utan arbete som inte deltar i ett arbetsmarknadspolitiskt program. (Har själva angett vilken a-kassa de tillhör.)

DELTIDSARBETSLÖSA OCH TILLFÄLLIG TIMANSTÄLLNING

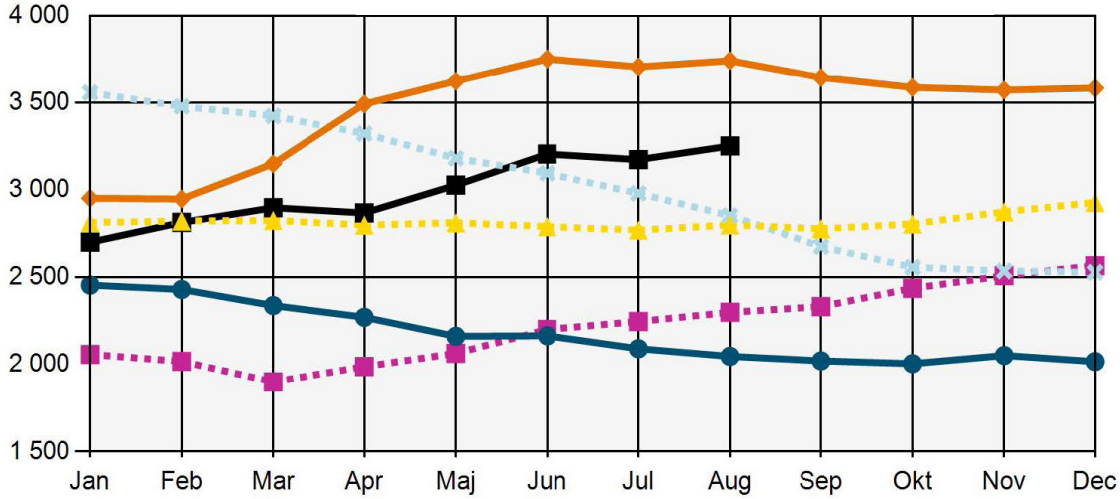

DELTIDSARBETSLÖSA OCH TILLFÄLLIGA TIMANSTÄLLNINGAR

Deltidsarbetslösa - Personer med en fast eller tidsbegränsad anställning som har en kortare tjänstgöringstid än de skulle vilja ha. (Har själva angett vilken a-kassa de tillhör. Kan vara ersättningstagare i a-kassan.) Om de får ersättning eller ej framgår inte av statistiken.

Tillfälliga timanställningar - personer som har ett arbete på minst 8 timmar i veckan i genomsnitt och månad, där arbetet är av tillfällig karaktär (s.k. springvikarier, behovsanställda). (Har själva angett vilken a-kassa de tillhör. Kan vara ersättningstagare i a-kassan.) Om de får ersättning eller ej framgår inte av statistiken.

Skapad 2024-09-12 kl 08:21

Arbetslösa medlemmar i Akademikernas a-kassa

Källa: Arbetsförmedlingen

AUGUSTI
2024

I PROGRAM MED AKTIVITETSSTÖD

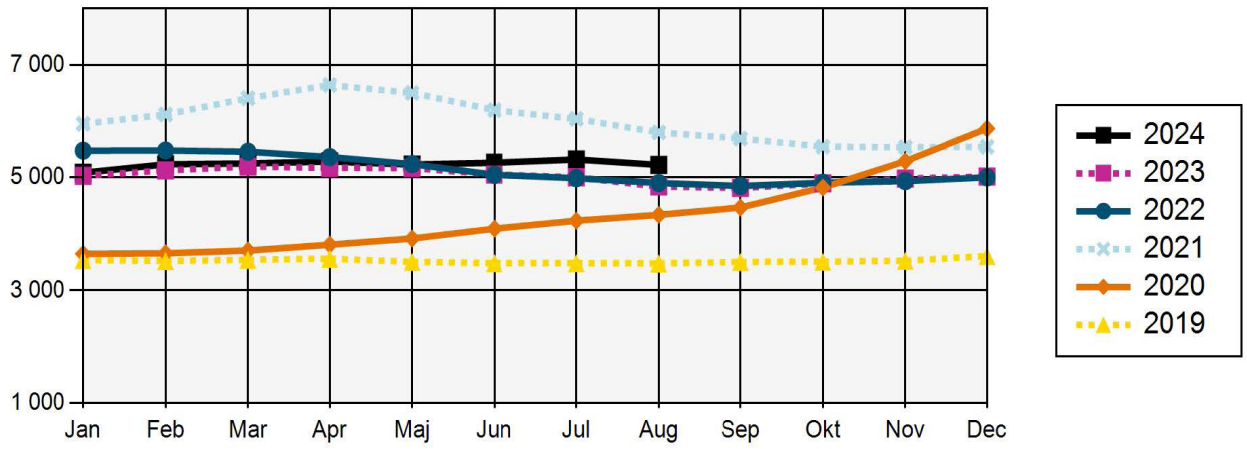

I PROGRAM MED AKTIVITETSSTÖD

Deltar i program och får aktivitetsstöd från Försäkringskassan. (Har själva angett vilken a-kassa de tillhör.)

Skapad 2024-09-12 kl 08:21

Akademikernas a-kassas arbetslöshet 2019-2024

AUGUSTI
2024

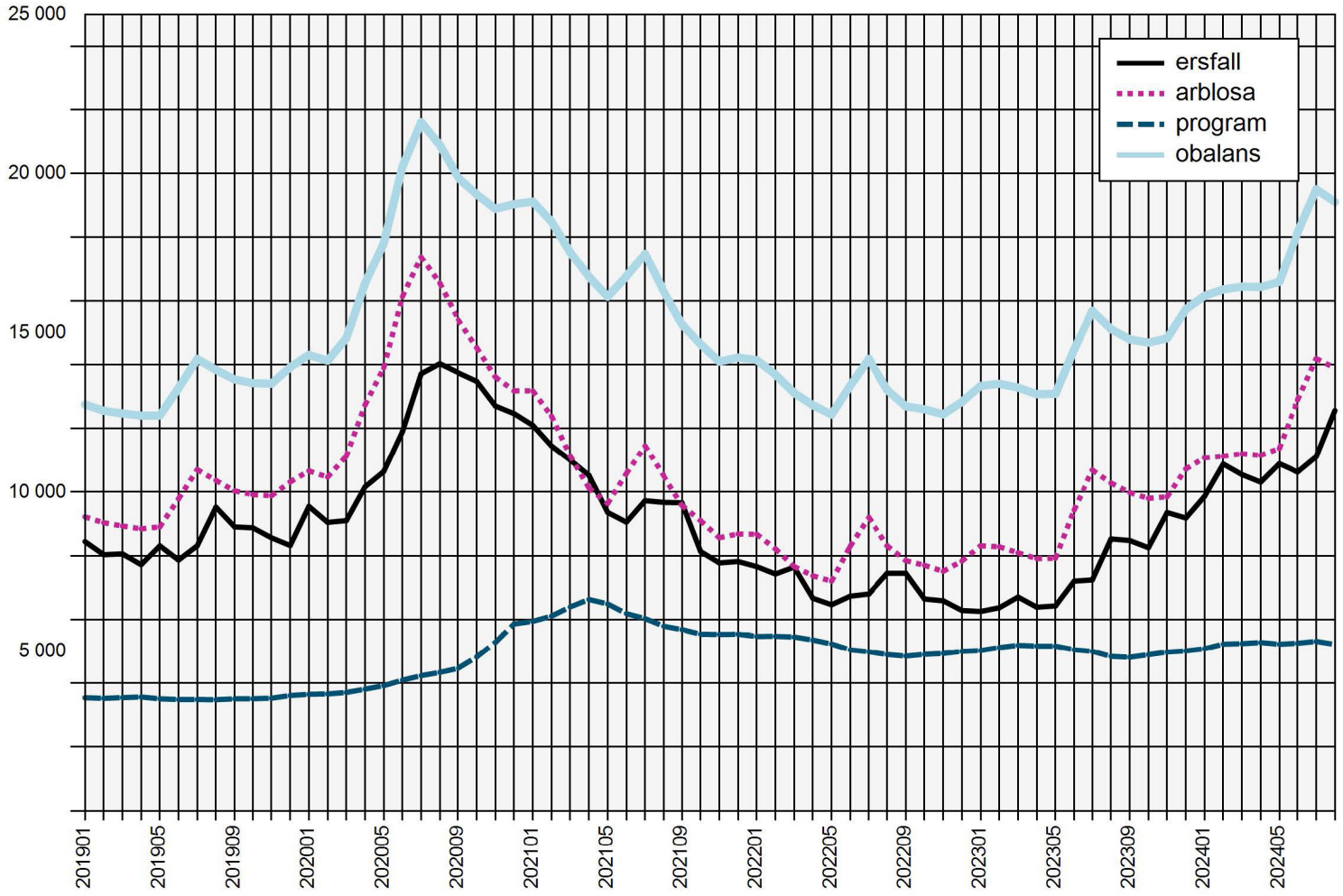

ERSÄTTNINGSTAGARE AKADEMIKERNAS A-KASSA

Antalet medlemmar som fått ersättning från Akademikernas a-kassa.

ANMÄLDA ARBETSFÖRMEDLINGEN

Antalet medlemmar i Akademikernas a-kassa som varit anmälda på Arbetsförmedlingen som arbetslösa.

I PROGRAM

Antalet medlemmar i Akademikernas a-kassa i program med aktivitetsstöd.

OBALANSTALET

Antalet medlemmar i Akademikernas a-kassa som varit anmälda på Arbetsförmedlingen samt de medlemmar som deltar i program.

Skapad 2024-09-12 kl 08:21