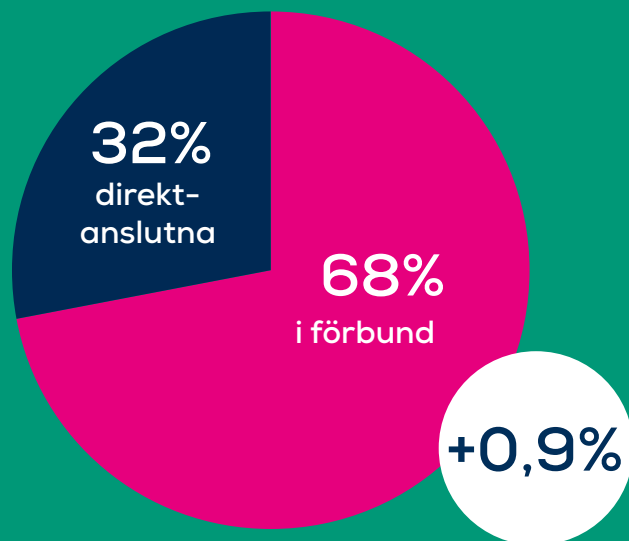
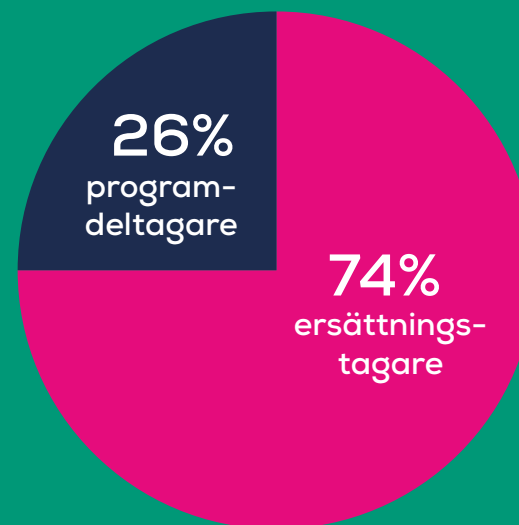


Månadsrapport

SEPTEMBER 2019



VÅRA MEDLEMMAR:
707 710



ARBETSLÖSHET:
1,7 %
(12 072 personer)

10 030

var heltidsarbetslösa

2 777

var deltidsarbetslösa

146 077

ersättningsdagar
betalades ut

112 702 788

kronor betalades
ut i ersättning

Vi ger dig det senaste om arbetsmarknaden

Vi på Akademikernas a-kassa vill att du lätt ska kunna få en aktuell bild av akademikers situation på arbetsmarknaden. Därför tar vi fram statistik som beskriver utvecklingen av arbetslösheten och anslutningen till förbund och a-kassa över tid, men framför allt som bidrar med riktigt färska data.

Vår önskan är att kunskap och intresse för arbetsmarknadsläget ska öka. Hela samhället vinner på att det finns lättillgängliga fakta om läget på arbetsmarknaden. Mer fakta ökar möjligheten till att rätt resurser och åtgärder används för att möta arbetslösheten.

Månadsstatistiken låter dig följa hur deltagandet i arbetsmarknads-politiska program och antalet ersättningstagare hos Akademikernas a-kassa utvecklas – nuläge och historik. Där finns också uppgift om hur många av medlemmarna som egentligen är arbetslösa, och om arbetslösheten ökat eller minskat.

Vår månadsstatistik tar sikte på läget för våra medlemmar, det vill säga akademiker. Vi publicerar också rapporter med jämförelser av arbetsmarknadsdata kvartalsvis. Varje år publicerar vi dessutom **Arbetslöshetsrapporten**; en rapport där vi sammanställer all relevant statistik för arbetsmarknaden i stort. Hela rapporten kan du nu ta del av genom att besöka arbetsloshetsrapporten.se.

Trevlig läsning!



VILL DU VETA MER?

Mer statistik om arbetsmarknaden hittar du på arbetsloshetsrapporten.se



Distrikt/förbund	Antal september 2019	Antal september 2018	Ändring antal	Ändring procent
Summa samtliga	707 710	701 591	6 119	0,9%
Akademikerförbundet SSR	52 372	51 631	741	1,4%
Civilekonomerna	24 979 *	25 254 *	-275	-1,1%
DIK	17 139	17 380	-241	-1,4%
Fysioterapeuterna	8 970	9 051	-81	-0,9%
Jusek	54 358 *	54 864 *	-506	-0,9%
Kyrkans Akademikerförbund	3 158	3 327	-169	-5,1%
Lärarnas Riksförbund	45 482 *	46 561 *	-1 079	-2,3%
Naturvetarna	28 677	28 562	115	0,4%
Officersförbundet	7 646	0	0	i.u.
Reservofficerarna	i.u.	0	0	i.u.
Sjöbefälsföreningen	i.u.	0	0	i.u.
SRAT	14 818	11 082	3 736	33,7%
Sveriges Arbetsterapeuter	7 833	7 956	-123	-1,5%
Sveriges Arkitekter	8 182	7 731	451	5,8%
Sveriges Farmaceuter	4 823	4 860	-37	-0,8%
Sveriges Ingenjörer	103 250 *	116 809	-13 559	-11,6%
Sveriges läkarförbund	i.u.	0	0	i.u.
Sveriges Psykologförbund	6 760	6 606	154	2,3%
Sveriges Skolledarförbund	4 411	4 425	-14	-0,3%
Sveriges universitetslärare och forskare	15 861	0	0	i.u.
Sveriges Veterinärförbund	1 730	1 774	-44	-2,5%
Tjänstetandläkarna	1 971	2 036	-65	-3,2%
Vårdförbundet	58 377	60 627	-2 250	-3,7%
Direktanslutna	227 358	206 666	20 692	10,0%
Ej matchade förbund	12 787	0	0	i.u.
Dubbelanslutna direktaviserade	-3 232	0	0	i.u.

* Förbundsaviserade distrikt som ej matchat

Medlemmar per förbund och kön

SEPTEMBER
2019

Distrikt	Antal september 2019	Varav kvinnor	Varav män	Antal september 2018	Varav kvinnor	Varav män	Ändring antal	Ändring procent	Ändring kvinnor antal	Ändring kvinnor procent	Ändring män antal	Ändring män procent
Förbundsaviserade												
Civilekonomerna	24 979	14 118	10 861	25 254	14 289	10 965	-275	-1,1%	-171	-1,2%	-104	-0,9%
Jusek	54 358	32 169	22 189	54 864	32 349	22 515	-506	-0,9%	-180	-0,6%	-326	-1,4%
Lärarnas Riksförbund	45 482	32 565	12 917	46 561	33 300	13 261	-1 079	-2,3%	-735	-2,2%	-344	-2,6%
Sveriges Arbetsterapeuter	7 833	7 408	425	7 956	7 537	419	-123	-1,5%	-129	-1,7%	6	1,4%
DIK	17 139	13 119	4 020	17 380	13 315	4 065	-241	-1,4%	-196	-1,5%	-45	-1,1%
Kyrkans Akademikerförbund	3 158	2 042	1 116	3 327	2 128	1 199	-169	-5,1%	-86	-4,0%	-83	-6,9%
Sveriges Ingenjörer	103 250	27 826	75 424	116 809	31 870	84 393	-13 559	-11,6%	-4 044	-12,7%	-9 515	-11,2%
Akademikerförbundet SSR	52 372	42 965	9 407	51 631	42 337	9 294	741	1,4%	628	1,5%	113	1,2%
Summa förbundsaviserade	308 571	172 212	136 359	323 782	177 125	146 657	-15 211	-4,7%	-4 913	-2,8%	-10 298	-7,0%
Direktaviserade												
Fysioterapeuterna	8 970	7 205	1 765	9 051	7 283	1 768	-81	-0,9%	-78	-1,1%	-3	-0,2%
Sveriges Skolledarförbund	4 411	2 820	1 591	4 425	2 766	1 659	-14	-0,3%	54	2,0%	-68	-4,1%
Sveriges Arkitekter	8 182	5 140	3 042	7 731	4 848	2 883	451	5,8%	292	6,0%	159	5,5%
Sjöbefälsföreningen	i.u.	i.u.	i.u.	i.u.	i.u.	i.u.	0	-	0	-	0	-
Sveriges Farmaceuter	4 823	4 184	639	4 860	4 216	644	-37	-0,8%	-32	-0,8%	-5	-0,8%
Sveriges läkarförbund	i.u.	i.u.	i.u.	i.u.	i.u.	i.u.	0	-	0	-	0	-
Vårdförbundet	58 377	53 205	5 172	60 627	55 412	5 215	-2 250	-3,7%	-2 207	-4,0%	-43	-0,8%
Naturvetarna	28 677	18 238	10 439	28 562	18 105	10 457	115	0,4%	133	0,7%	-18	-0,2%
Sveriges Psykologförbund	6 760	5 057	1 703	6 606	4 922	1 684	154	2,3%	135	2,7%	19	1,1%
Tjänstetandläkarna	1 971	1 417	554	2 036	1 457	579	-65	-3,2%	-40	-2,7%	-25	-4,3%
Sveriges universitetslärare och forskare	15 861	8 133	7 728	i.u.	i.u.	i.u.	15 861	-	0	-	0	-
Sveriges Veterinärförbund	1 730	1 454	276	1 774	1 478	296	-44	-2,5%	-24	-1,6%	-20	-6,8%
Reservofficerarna	i.u.	i.u.	i.u.	i.u.	i.u.	i.u.	0	-	0	-	0	-
Officersförbundet	7 646	621	7 025	i.u.	i.u.	i.u.	7 646	-	0	-	0	-
SRAT	14 818	9 844	4 974	11 082	8 034	3 048	3 736	33,7%	1 810	22,5%	1 926	63,2%
Direktanslutna och ej matchade förbund	240 145	130 921	109 224	238 461	127 888	110 573	1 684	0,7%	3 033	2,4%	-1 349	-1,2%
Dubbelanslutna direktaviserade	-3 232	-2 239	-993	-435	-333	-102	-2 797	-	-1 906	-	-891	-
Summa direktaviserade	389 584	241 665	147 919	346 449	223 768	122 681	43 135	12,5%	17 897	8,0%	25 238	0
Summa samtliga	707 710	418 212	289 498	701 591	414 113	287 478	6 119	0,9%	4 099	1,0%	2 020	0

Skapad 2019-10-16 kl 11.26

Ersättningstagare per förbund och kön

SEPTEMBER
2019

Distrikt	Antal september 2019	Procent av medlemstal	Procent av medlemsantal september 2018	Antal kvinnor september 2019	Procent av medlemstal	Procent av medlemsantal september 2018	Antal män september 2019	Procent av medlemstal	Procent av medlemsantal september 2018
Summa samtliga	8 901	1,3%	1,1%	5 015	1,2%	1,1%	3 886	1,3%	1,2%
Akademikerförbundet SSR	862	1,6%	1,3%	629	1,5%	1,2%	233	2,5%	1,9%
Civilekonomerna	399	1,6%	1,5%	195	1,4%	1,2%	204	1,9%	1,9%
DIK	354	2,1%	1,8%	265	2,0%	1,6%	89	2,2%	2,4%
Fysioterapeuterna	35	0,4%	0,5%	23	0,3%	0,3%	12	0,7%	1,0%
Jusek	571	1,1%	1,0%	344	1,1%	1,0%	227	1,0%	1,0%
Kyrkans Akademikerförbund	17	0,5%	0,8%	12	0,6%	0,8%	5	0,4%	0,8%
Lärarnas Riksförbund	311	0,7%	0,6%	187	0,6%	0,5%	124	1,0%	0,7%
Naturvetarna	452	1,6%	1,4%	284	1,6%	1,3%	168	1,6%	1,5%
Officersförbundet	11	0,1%	i.u.	0	i.u.	i.u.	0	i.u.	i.u.
Reservofficerarna	0	i.u.	i.u.	0	i.u.	i.u.	0	i.u.	i.u.
Sjöbefälsföreningen	0	i.u.	i.u.	0	i.u.	i.u.	0	i.u.	i.u.
SRAT	110	0,7%	0,9%	77	0,8%	0,8%	33	0,7%	1,1%
Sveriges Arbetsterapeuter	30	0,4%	0,4%	28	0,4%	0,3%	2	0,5%	2,1%
Sveriges Arkitekter	138	1,7%	1,3%	83	1,6%	1,2%	55	1,8%	1,3%
Sveriges Farmaceuter	40	0,8%	0,5%	26	0,6%	0,5%	14	2,2%	0,8%
Sveriges Ingenjörer	859	0,8%	0,7%	229	0,8%	0,8%	630	0,8%	0,7%
Sveriges läkarförbund	0	i.u.	i.u.	0	i.u.	i.u.	0	i.u.	i.u.
Sveriges Psykologförbund	58	0,9%	0,7%	42	0,8%	0,7%	16	0,9%	0,7%
Sveriges Skolledarförbund	26	0,6%	0,3%	15	0,5%	0,2%	11	0,7%	0,5%
Sveriges universitetslärare och forskare	318	2,0%	i.u.	0	i.u.	i.u.	0	i.u.	i.u.
Sveriges Veterinärförbund	7	0,4%	0,7%	5	0,3%	0,5%	2	0,7%	1,4%
Tjänstetandläkarna	15	0,8%	1,1%	7	0,5%	0,8%	8	1,4%	1,9%
Vårdförbundet	166	0,3%	0,3%	143	0,3%	0,2%	23	0,4%	0,4%
Direktanslutna	4 087	1,8%	1,6%	2 239	1,8%	1,7%	1 848	1,8%	1,6%
Ej matchade förbund	66	0,5%	1,3%	35	0,5%	1,4%	31	0,5%	1,2%
Dubbelanslutna direktaviserade	-31	i.u.	0,7%	-18	0,8%	1,6%	-13	1,3%	1,0%

Skapad 2019-10-16 kl 11.26

Programdeltagare per förbund och kön

SEPTEMBER
2019

Distrikt	Antal september 2019	Procent av medlemstal	Procent av medlemsantal september 2018	Antal kvinnor september 2019	Procent av medlemstal	Procent av medlemsantal september 2018	Antal män september 2019	Procent av medlemstal	Procent av medlemsantal september 2018
Summa samtliga	3 771	0,5%	0,5%	1 983	0,5%	0,5%	1 788	0,6%	0,6%
Akademikerförbundet SSR	283	0,5%	0,5%	206	0,5%	0,5%	77	0,8%	0,9%
Civilekonomerna	155	0,6%	0,6%	75	0,5%	0,5%	80	0,7%	0,7%
DIK	143	0,8%	0,8%	97	0,7%	0,8%	46	1,1%	1,1%
Fysioterapeuterna	9	0,1%	0,1%	9	0,1%	0,1%	0	0,0%	0,0%
Jusek	231	0,4%	0,4%	106	0,3%	0,3%	125	0,6%	0,5%
Kyrkans Akademikerförbund	13	0,4%	0,4%	11	0,5%	0,5%	2	0,2%	0,3%
Lärarnas Riksförbund	127	0,3%	0,3%	80	0,2%	0,3%	47	0,4%	0,4%
Naturvetarna	130	0,5%	0,5%	74	0,4%	0,5%	56	0,5%	0,6%
Officersförbundet	10	0,1%	i.u.	0	i.u.	i.u.	0	i.u.	i.u.
Reservofficerarna	0	i.u.	i.u.	0	i.u.	i.u.	0	i.u.	i.u.
Sjöbefälsföreningen	0	i.u.	i.u.	0	i.u.	i.u.	0	i.u.	i.u.
SRAT	52	0,4%	0,4%	29	0,3%	0,4%	23	0,5%	0,7%
Sveriges Arbetsterapeuter	19	0,2%	0,2%	16	0,2%	0,2%	3	0,7%	0,2%
Sveriges Arkitekter	37	0,5%	0,5%	21	0,4%	0,4%	16	0,5%	0,7%
Sveriges Farmaceuter	9	0,2%	0,2%	8	0,2%	0,1%	1	0,2%	0,6%
Sveriges Ingenjörer	375	0,4%	0,4%	92	0,3%	0,3%	283	0,4%	0,4%
Sveriges läkarförbund	0	i.u.	i.u.	0	i.u.	i.u.	0	i.u.	i.u.
Sveriges Psykologförbund	19	0,3%	0,3%	15	0,3%	0,3%	4	0,2%	0,2%
Sveriges Skolledarförbund	5	0,1%	0,1%	0	0,0%	0,1%	5	0,3%	0,1%
Sveriges universitetslärare och forskare	66	0,4%	i.u.	0	i.u.	i.u.	0	i.u.	i.u.
Sveriges Veterinärförbund	4	0,2%	0,2%	2	0,1%	0,2%	2	0,7%	0,3%
Tjänstetandläkarna	7	0,4%	0,4%	5	0,4%	0,5%	2	0,4%	0,2%
Vårdförbundet	102	0,2%	0,2%	90	0,2%	0,2%	12	0,2%	0,2%
Direktanslutna	1 963	0,9%	0,9%	1 012	0,8%	0,8%	951	0,9%	1,0%
Ej matchade förbund	23	0,2%	0,3%	12	0,2%	0,3%	11	0,2%	0,3%
Dubbelanslutna direktaviserade	-11	i.u.	0,5%	-7	0,3%	0,3%	-4	0,4%	1,0%

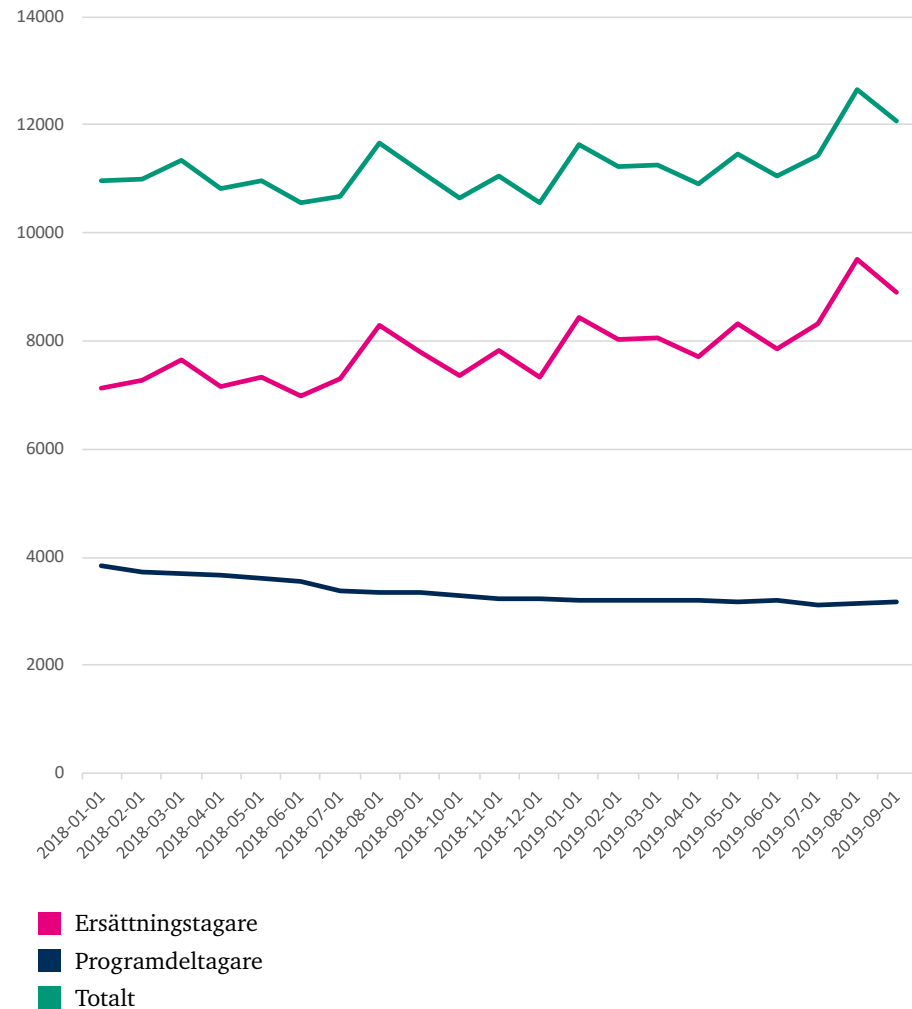
Skapad 2019-10-16 kl 11.26

Ersättningstagare och programdeltagare

i år och föregående år

SEPTEMBER
2019

Månad	Ersättningstagare		Programdeltagare		Ersättningstagare + Programdeltagare	
	2019	2018	2019	2018	2019	2018
Januari	8 442	7 122	3 207	3 834	11 649	10 956
Februari	8 032	7 267	3 191	3 743	11 223	11 010
Mars	8 058	7 643	3 207	3 694	11 265	11 337
April	7 720	7 147	3 202	3 674	10 922	10 821
Maj	8 310	7 343	3 165	3 623	11 475	10 966
Juni	7 864	6 994	3 193	3 556	11 057	10 550
Juli	8 312	7 303	3 129	3 380	11 441	10 683
Augusti	9 521	8 299	3 186	3 356	12 667	11 655
September	8 901	7 784	3 171	3 344	12 072	11 128
Oktober		7 365		3 279		10 644
November		7 842		3 221		11 063
December		7 325		3 221		10 546



Skapad 2019-10-16 kl 11.26

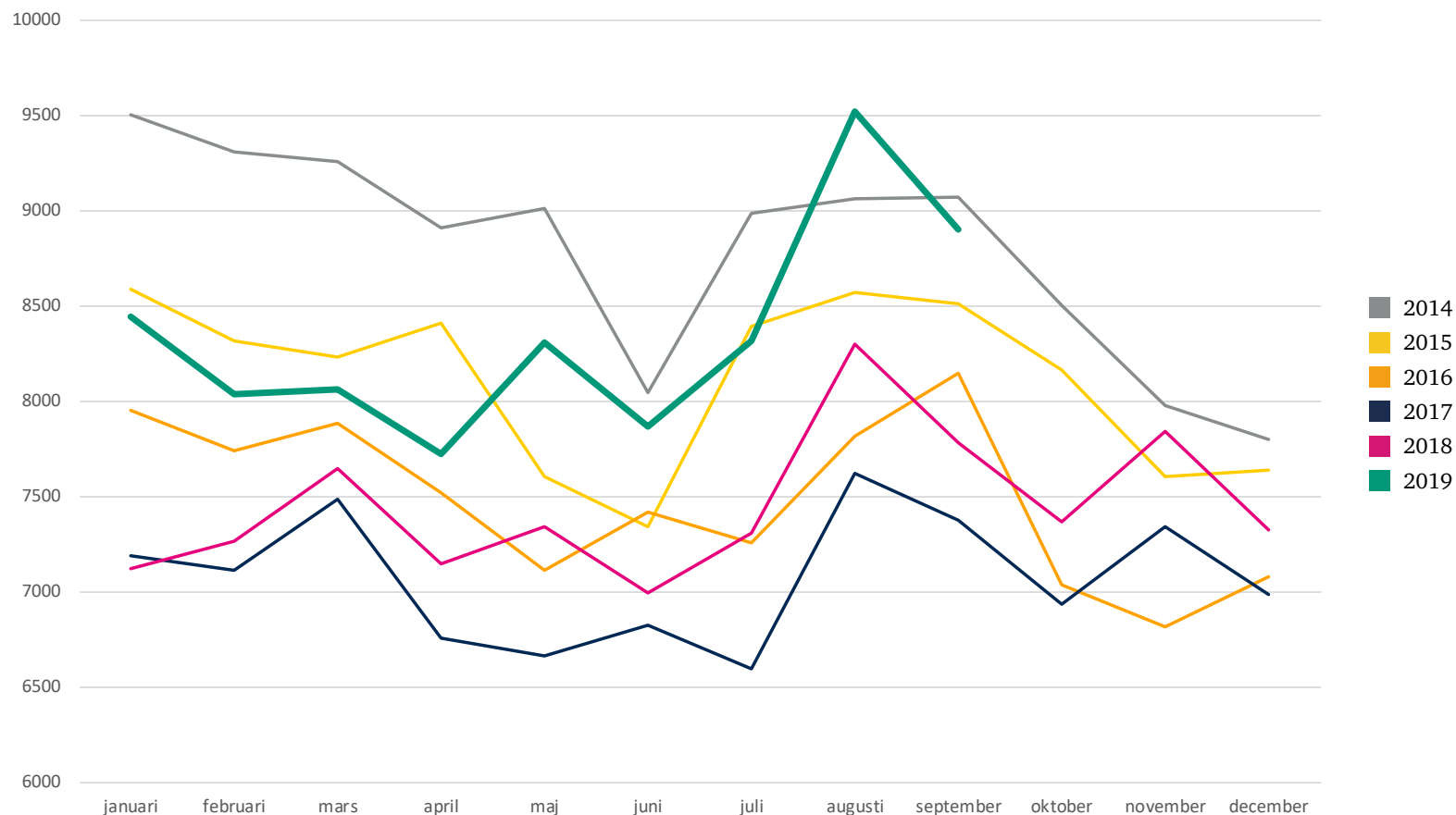
Månad	Ersättning 2019	Ersättning 2018	Skillnad procent	Grundersättning 2019	Grundersättning 2018	Skillnad procent
Januari	140 359 406	93 272 929	50,5%	1 930 720	1 008 381	91,5%
Februari	106 610 486	95 501 011	11,6%	1 542 120	1 313 419	17,4%
Mars	104 026 269	115 017 354	-9,6%	1 571 212	1 395 026	12,6%
April	94 478 818	90 183 092	4,8%	1 354 563	1 184 892	14,3%
Maj	132 649 936	109 578 846	21,1%	1 678 291	1 428 727	17,5%
Juni	98 978 828	87 387 349	13,3%	1 343 771	1 224 363	9,8%
Juli	109 899 030	95 873 249	11,5%	1 692 976	1 310 823	29,2%
Augusti	151 484 569	133 871 133	13,2%	2 523 222	1 875 056	34,6%
September	112 702 788	99 717 314	13,0%	2 199 765	1 507 656	45,9%
Oktober						
November						
December						
Summa t.o.m. september	1 051 190 131	920 402 276	13,9%	15 836 640	12 248 342	29,3%

Källa: OAS försäkringssystem (statsbidrag, ej justerat ersättningsdagar under året)

Månad	Dagar 2019	Dagar 2018	Skillnad procent	Dagar grund 2019	Dagar grund 2018	Skillnad procent
Januari	181 333	120 582	50,1%	6 972	3 534	97,3%
Februari	136 710	123 889	10,3%	5 408	4 658	16,1%
Mars	134 284	149 010	-9,9%	5 838	5 062	15,3%
April	121 141	116 610	3,9%	4 713	4 171	13,0%
Maj	169 191	141 387	19,7%	5 962	5 075	17,5%
Juni	126 806	113 146	12,1%	4 636	4 375	5,9%
Juli	137 871	123 994	11,2%	5 984	4 628	29,3%
Augusti	195 356	172 887	13,0%	8 673	6 613	31,1%
September	146 077	128 683	13,5%	7 555	5 333	41,7%
Oktober						
November						
December						
Summa t.o.m. september	1 348 469	1 190 188	13,3%	55 741	43 449	28,3%

Källa: OAS försäkringssystem (statsbidrag, ej justerat ersättningsdagar under året)

Län	Ersättningstagare	Medlemmar	Procent av medlemstal september 2019	Procent av medlemstal september 2018
Uppgift om län saknas	12	1 689	0,7%	1,0%
Blekinge	75	9 166	0,8%	0,8%
Dalarna	131	13 616	1,0%	0,9%
Gotland	42	2 979	1,4%	1,1%
Gävleborg	132	13 437	1,0%	0,9%
Halland	219	19 834	1,1%	1,0%
Jämtland	102	7 495	1,4%	1,0%
Jönköping	124	16 935	0,7%	0,5%
Kalmar	115	10 763	1,1%	1,1%
Kronoberg	82	9 593	0,9%	0,6%
Norrbottnen	148	15 011	1,0%	1,0%
Skåne	1 557	95 216	1,6%	1,4%
Stockholm	3 072	214 456	1,4%	1,3%
Södermanland	129	13 331	1,0%	0,9%
Uppsala	471	32 284	1,5%	1,4%
Värmland	145	14 315	1,0%	0,9%
Västerbotten	241	18 420	1,3%	1,1%
Västernorrland	132	13 526	1,0%	0,8%
Västmanland	172	15 997	1,1%	0,8%
Västra Götaland	1 357	119 658	1,1%	1,0%
Örebro	167	16 528	1,0%	0,9%
Östergötland	276	32 432	0,9%	0,8%



PER MÅNAD

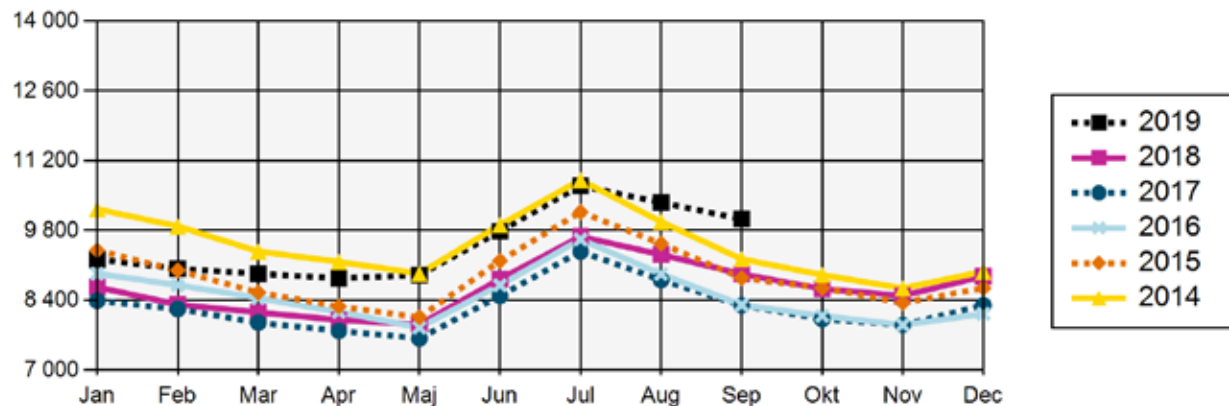
Månad	2019	2018	2017	2016	2015	2014	2013	2012	2011	2010
Januari	8 442	7 122	7 188	7 952	8 585	9 504	9 218	8 206	8 944	10 657
Februari	8 032	7 267	7 112	7 742	8 318	9 303	9 031	8 734	9 265	11 141
Mars	8 058	7 643	7 481	7 885	8 229	9 259	8 982	9 254	9 783	11 302
April	7 720	7 147	6 756	7 521	8 406	8 904	8 670	8 445	8 750	11 296
Maj	8 310	7 343	6 658	7 114	7 605	9 008	8 961	8 610	8 580	10 075
Juni	7 864	6 994	6 827	7 420	7 341	8 047	8 099	7 544	8 524	9 554
Juli	8 312	7 303	6 592	7 255	8 389	8 986	8 387	7 803	7 952	9 665
Augusti	9 521	8 299	7 619	7 818	8 571	9 057	9 599	9 043	8 556	9 664
September	8 901	7 784	7 371	8 144	8 508	9 073	9 684	9 000	9 619	10 887
Oktober		7 365	6 930	7 032	8 164	8 501	9 645	8 606	8 316	9 279
November		7 842	7 340	6 812	7 602	7 978	8 901	8 855	8 297	9 128
December		7 325	6 987	7 076	7 639	7 796	8 787	8 265	8 555	9 276

PER ÅR

	2019	2018	2017	2016	2015	2014	2013	2012	2011	2010
Ersättningstagare		19 951	19 610	20 445	21 998	23 411	24 479	23 599	24 443	28 431
Procent		2,85	2,81	2,96	3,22	3,48	3,71	3,64	3,85	4,59
Årsmedlemmar		701 221	697 392	690 392	682 457	671 970	659 698	647 635	635 148	619 286

Årsmedlemmar är antalet medlemmar under året omräknat till medlem med 12 månadsavgifter betalade, fullbetald årsmedlem.

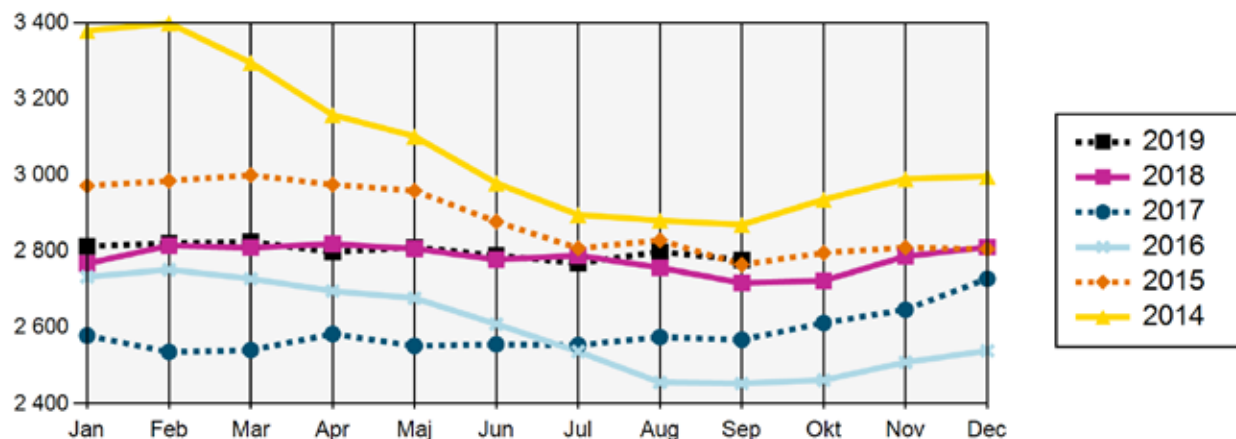
ARBETSLÖSA



ARBETSLÖSA

Arbetsökande utan arbete som inte deltar i ett arbetsmarknadspolitiskt program. (Har själva angett vilken a-kassa de tillhör.)

DELTIDSARBETSLÖSA OCH TILLFÄLLIG TIMANSTÄLLNING

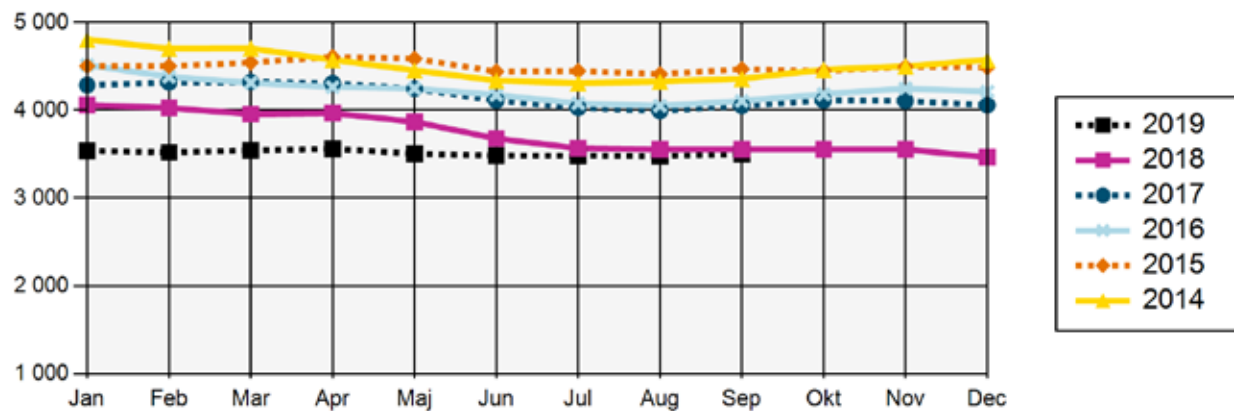


DELTIDSARBETSLÖSA OCH TILLFÄLLIGA TIMANSTÄLLNINGAR

Deltidsarbetslösa - Personer med en fast eller tidsbegränsad anställning som har en kortare tjänstgöringstid än de skulle vilja ha. (Har själva angett vilken a-kassa de tillhör. Kan vara ersättningstagare i a-kassan.) Om de får ersättning eller ej framgår inte av statistiken.

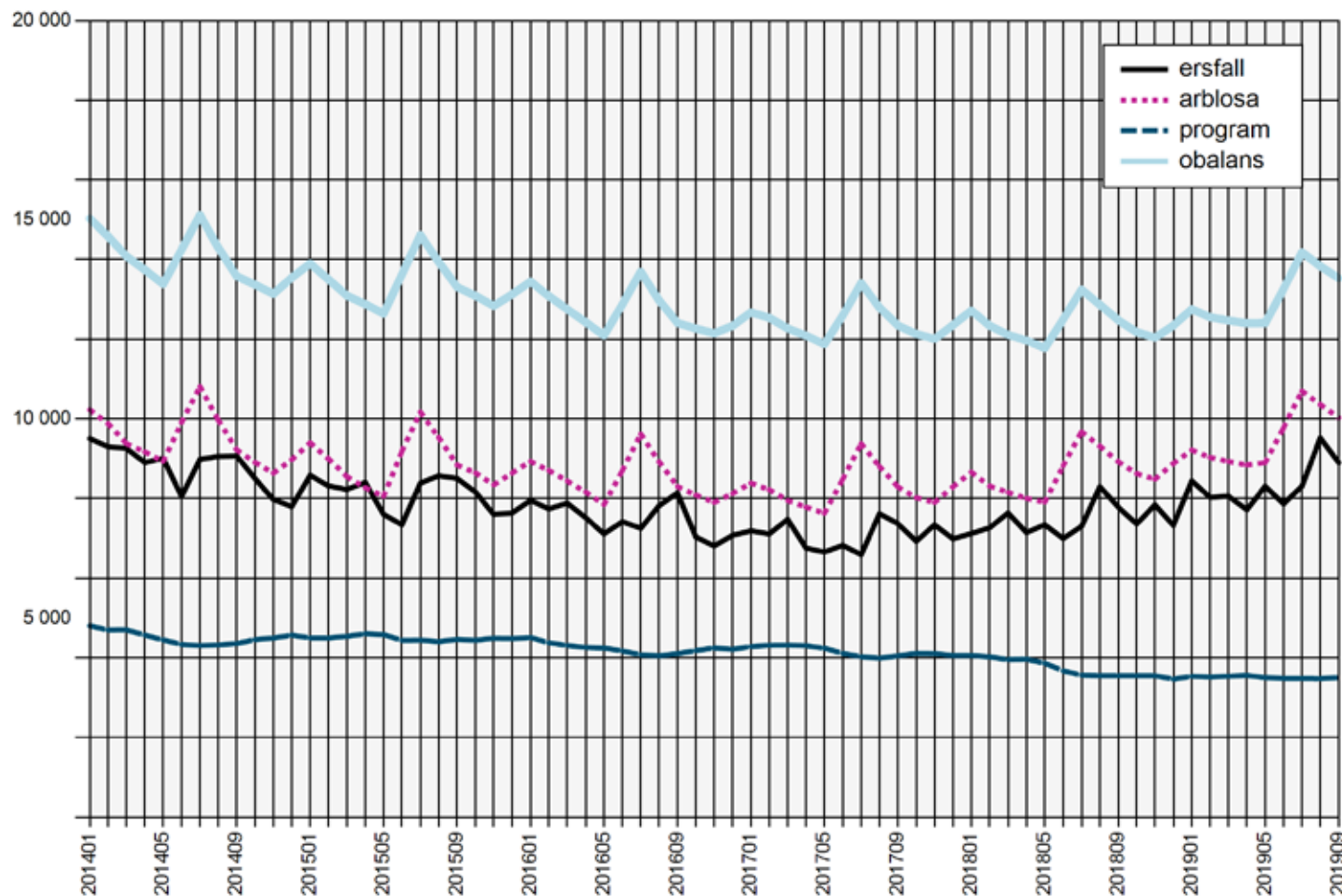
Tillfälliga timanställningar - personer som har ett arbete på minst 8 timmar i veckan i genomsnitt och månad, där arbetet är av tillfällig karaktär (s.k. springvikarier, behovsanställda). (Har själva angett vilken a-kassa de tillhör. Kan vara ersättningstagare i a-kassan.) Om de får ersättning eller ej framgår inte av statistiken.

I PROGRAM MED AKTIVITETSSTÖD



I PROGRAM MED AKTIVITETSSTÖD

Deltar i program och får aktivitetsstöd från Försäkringskassan. (Har själva angett vilken a-kassa de tillhör.)



ERSÄTTNINGSTAGARE AKADEMIKERNAS A-KASSA

Antalet medlemmar som fått ersättning från Akademikernas a-kassa.

ANMÄLDA ARBETSFÖRMEDLINGEN

Antalet medlemmar i Akademikernas a-kassa som varit anmälda på Arbetsförmedlingen som arbetslösa.

I PROGRAM

Antalet medlemmar i Akademikernas a-kassa i program med aktivitetsstöd.

OBALANSTALET

Antalet medlemmar i Akademikernas a-kassa som varit anmälda på Arbetsförmedlingen samt de medlemmar som deltar i program.