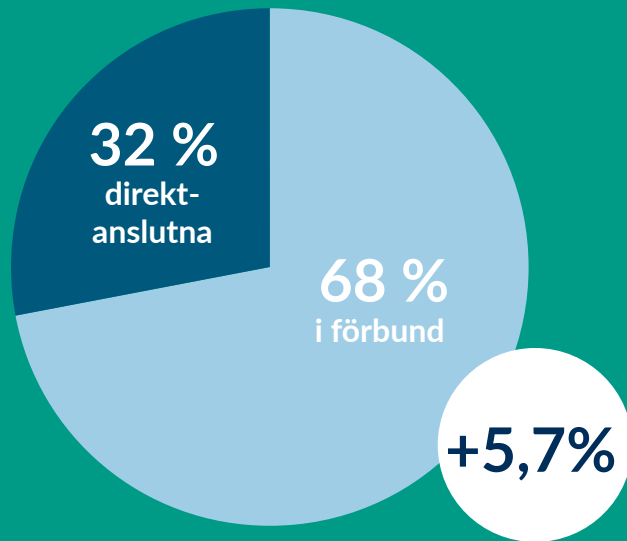
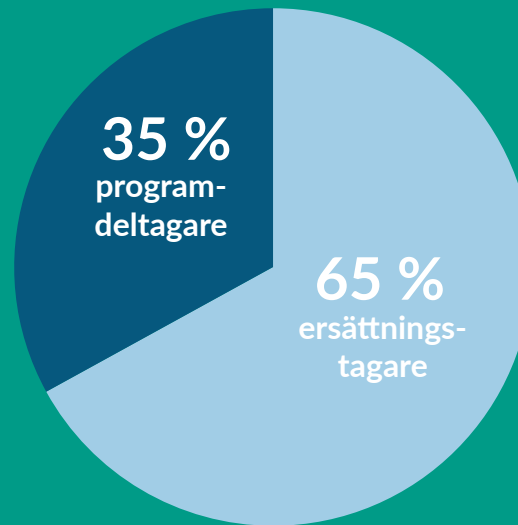


Månadsrapport

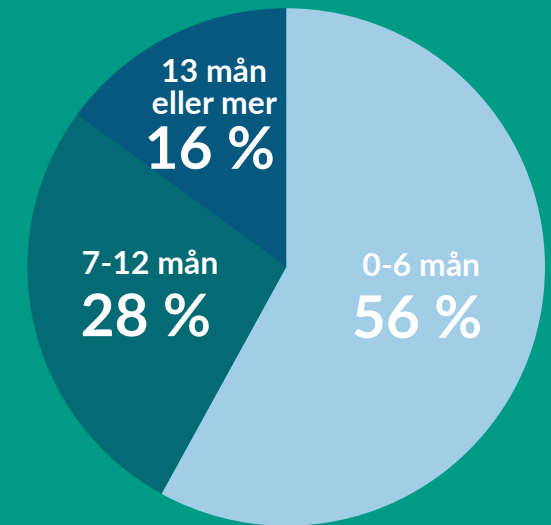
FEBRUARI 2021



VÅRA MEDLEMMAR:
751 524



ARBETSLÖSA MEDLEMMAR:
2,3% - 17 502 personer



ARBETSLÖSHETENS LÄNGD

12 388

var heltidsarbetslösa
(anmälda på Arbetsförmedlingen)

3 477

var deltidsarbetslösa
(anmälda på Arbetsförmedlingen)

205 809

ersättningsdagar
betalades ut

198 089 722

kronor betalades
ut i ersättning

Vi ger dig det senaste om arbetsmarknaden

Vi på Akademikernas a-kassa vill att du lätt ska kunna få en aktuell bild av akademikers situation på arbetsmarknaden. Därför tar vi fram statistik som beskriver utvecklingen av arbetslösheten och anslutningen till förbund och a-kassa över tid, men framför allt som bidrar med riktigt färsk data.

Vår önskan är att kunskap och intresse för arbetsmarknadsläget ska öka. Hela samhället vinner på att det finns lättillgängliga fakta om läget på arbetsmarknaden. Mer fakta ökar möjligheten till att rätt resurser och åtgärder används för att möta arbetslösheten.

Månadsstatistiken låter dig följa hur deltagandet i arbetsmarknadspolitiska program och antalet ersättningstagare hos Akademikernas a-kassa utvecklas – nuläge och historik. Där finns också uppgift om hur många av medlemmarna som egentligen är arbetslösa, och om arbetslösheten ökat eller minskat.

Vår månadsstatistik tar sikte på läget för våra medlemmar, det vill säga akademiker. Vi publicerar också rapporter med jämförelser av arbetsmarknadsdata kvartalsvis. Varje år publicerar vi dessutom Arbetslöshetsrapporten; en rapport där vi sammanställer all relevant statistik för arbetsmarknaden i stort. Hela rapporten kan du nu ta del av genom att besöka arbetsloshetsrapporten.se.

Trevlig läsning!



VILL DU VETA MER?

Mer statistik om arbetsmarknaden hittar du på arbetsloshetsrapporten.se



Distrikt/förbund	Antal februari 2021	Antal februari 2020	Ändring antal	Ändring procent
Summa samtliga	751 524	710 836	40 688	5,7%
Akademikerförbundet SSR	56 452	52 742	3 710	7,0%
Akavia	78 793 *	79 909	-116	-0,1%
DIK	17 351	16 994	357	2,1%
Fysioterapeuterna	9 290	8 931	359	4,0%
Kyrkans Akademikerförbund	i.u.	i.u.	i.u.	i.u.
Lärarnas Riksförbund	52 286	45 071 *	7 215	16,0%
Naturvetarna	29 647	28 754	893	3,1%
Officersförbundet	7 811	i.u.	i.u.	i.u.
Reservofficerarna	i.u.	0	0	i.u.
Sjöbefälsföreningen	i.u.	0	0	i.u.
SRAT	15 214	14 829	385	2,6%
Sveriges Arbetsterapeuter	7 790	7 785	5	0,1%
Sveriges Arkitekter	8 998	8 265	733	8,9%
Sveriges Farmaceuter	5 018	4 817	201	4,2%
Sveriges Ingenjörer	125 577	119 164 *	6 413	5,4%
Sveriges läkarförbund	12 209	10 344	1 865	18,0%
Sveriges Psykologförbund	7 540	6 827	713	10,4%
Sveriges Skolledarförbund	i.u.	i.u.	i.u.	i.u.
Sveriges universitetslärare och forskare	16 380	i.u.	i.u.	i.u.
Sveriges Veterinärförbund	1 753	1 712	41	2,4%
Sveriges Tandläkarförbund	2 500	1 953	547	28,0%
Vårdförbundet	58 369	57 617	752	1,3%
Direktanslutna	240 277	214 699	25 578	11,9%
Ej matchade förbund	4 413	32 005	-27 592	-86,2%
Dubbelanslutna direktaviserade	-6 145	-582	-5 563	955,8%

* Förbundsaviserade distrikt som ej matchat

Medlemmar per förbund och kön

FEBRUARI
2021

Distrikt	Antal februari 2021	Varav kvinnor	Varav män	Antal februari 2020	Varav kvinnor	Varav män	Ändring antal	Ändring procent	Ändring kvinnor antal	Ändring kvinnor procent	Ändring män antal	Ändring män procent
Förbundsaviserade												
Akavia	78 793	46 142	32 651	78 909	46 103	32 806	-116	-0,1%	39	0,1%	-155	-0,5%
Lärarnas Riksförbund	52 286	37 088	15 198	45 071	32 245	12 826	7 215	16,0%	4 843	15,0%	2 372	18,5%
DIK	17 351	13 257	4 094	16 994	13 026	3 968	357	2,1%	231	1,8%	126	3,2%
Sveriges Ingenjörer	125 577	35 705	89 872	119 164	33 191	85 973	6 413	5,4%	2 514	7,6%	3 899	4,5%
Akademikerförbundet SSR	56 452	46 044	10 408	52 742	43 277	9 465	3 710	7,0%	2 767	6,4%	943	10,0%
Summa förbundsaviserade	330 459	178 236	152 223	312 880	167 842	145 038	17 579	5,6%	10 394	6,2%	7 185	5,0%
Direktaviserade												
Fysioterapeuterna	9 290	7 396	1 894	8 931	7 167	1 764	359	4,0%	229	3,2%	130	7,4%
Sveriges Arbetsterapeuter	7 790	7 351	439	7 785	7 362	423	5	0,1%	-11	-0,1%	16	3,8%
Sveriges Skolledarförbund	i.u.	i.u.	i.u.	i.u.	i.u.	i.u.	0	-	0	-	0	-
Sveriges Arkitekter	8 998	5 692	3 306	8 265	5 218	3 047	733	8,9%	474	9,1%	259	8,5%
Kyrkans Akademikerförbund	i.u.	i.u.	i.u.	i.u.	i.u.	i.u.	0	-	0	-	0	-
Sjöbefälsföreningen	i.u.	i.u.	i.u.	i.u.	i.u.	i.u.	0	-	0	-	0	-
Sveriges Farmaceuter	5 018	4 328	690	4 817	4 175	642	201	4,2%	153	3,7%	48	7,5%
Sveriges läkarförbund	12 209	7 168	5 041	10 344	6 005	4 339	1 865	18,0%	1 163	19,4%	702	16,2%
Vårdförbundet	58 369	53 151	5 218	57 617	52 514	5 103	752	1,3%	637	1,2%	115	2,3%
Naturvetarna	29 647	19 024	10 623	28 754	18 328	10 426	893	3,1%	696	3,8%	197	1,9%
Sveriges Psykologförbund	7 540	5 640	1 900	6 827	5 125	1 702	713	10,4%	515	10,0%	198	11,6%
Sveriges Tandläkarförbund	2 500	1 773	727	1 953	1 394	559	547	28,0%	379	27,2%	168	30,1%
Sveriges universitetslärare och forskare	16 380	8 422	7 958	i.u.	i.u.	i.u.	16 380	-	0	-	0	-
Sveriges Veterinärförbund	1 753	1491	262	1 712	1 442	270	41	2,4%	49	3,4%	-8	-3,0%
Reservofficerarna	i.u.	i.u.	i.u.	i.u.	i.u.	i.u.	0	-	0	-	0	-
Officersförbundet	7 811	693	7 118	i.u.	i.u.	i.u.	7 811	-	0	-	0	-
SRAT	15 214	10 388	4 826	14 829	9 937	4 892	385	2,6%	451	4,5%	-66	-1,3%
Direktanslutna och ej matchade förbund	244 690	135 851	108 839	246 704	134 368	112 336	-2 014	-0,8%	-1 483	1,1%	-3 497	-3,1%
Dubbelanslutna direktaviserade	-6 145	-3 706	-2 439	-582	-455	-127	-5 563	955,8%	-3 251	714,5%	-2 312	1820,5%
Summa direktaviserade	421 065	264 663	156 402	397 956	252 580	145 376	23 109	5,8%	12 083	4,8%	11 026	7,6%
Summa samtliga	751 524	442 899	308 625	710 836	420 422	290 414	40 688	-	22 477	-	18 211	-

Skapad 2021-03-12 kl 06:47

Ersättningstagare per förbund och kön

FEBRUARI
2021

Distrikt	SAMTLIGA MEDLEMMAR			KVINNOR			MÄN		
	Antal februari 2021	Procent av medlemstal februari 2021	Procent av medlemsantal februari 2020	Antal februari 2021	Procent av medlemstal februari 2021	Procent av medlemsantal februari 2020	Antal februari 2021	Procent av medlemstal februari 2021	Procent av medlemsantal februari 2020
Summa samtliga	11 447	1,5%	1,3%	6 207	1,4%	1,2%	5 240	1,7%	1,4%
Akademikerförbundet SSR	894	1,6%	1,8%	675	1,5%	1,7%	219	2,1%	2,3%
Akavia	1 188	1,5%	1,3%	638	1,4%	1,2%	560	1,7%	1,4%
DIK	437	2,5%	2,1%	312	2,4%	2,0%	125	3,1%	2,3%
Fysioterapeuterna	46	0,5%	0,5%	38	0,5%	0,4%	8	0,4%	0,9%
Kyrkans Akademikerförbund	0	0,0%	i.u.	0	i.u.	i.u.	0	i.u.	i.u.
Lärarnas Riksförbund	439	0,8%	0,6%	269	0,7%	0,5%	160	1,1%	0,9%
Naturvetarna	455	1,5%	1,7%	285	1,5%	1,7%	170	1,6%	1,7%
Officersförbundet	17	0,2%	i.u.	0	i.u.	i.u.	0	i.u.	i.u.
Reservofficerarna	0	i.u.	i.u.	0	i.u.	i.u.	0	i.u.	i.u.
Sjöbefälsföreningen	0	i.u.	i.u.	0	i.u.	i.u.	0	i.u.	i.u.
SRAT	164	1,1%	0,6%	88	0,8%	0,6%	76	1,6%	0,6%
Sveriges Arbetsterapeuter	41	0,5%	0,5%	38	0,5%	0,5%	3	0,7%	0,7%
Sveriges Arkitekter	277	3,1%	1,6%	171	3,0%	1,5%	106	3,2%	1,8%
Sveriges Farmaceuter	39	0,8%	0,7%	28	0,6%	0,6%	11	1,6%	1,4%
Sveriges Ingenjörer	1 363	1,1%	0,8%	365	1,0%	0,8%	998	1,1%	0,8%
Sveriges läkarförbund	79	0,6%	0,4%	35	0,5%	0,4%	44	0,9%	0,4%
Sveriges Psykologförbund	58	0,8%	0,9%	41	0,7%	0,8%	17	0,9%	1,1%
Sveriges Skolledarförbund	0	i.u.	i.u.	0	i.u.	i.u.	0	i.u.	i.u.
Sveriges universitetslärare och forskare	303	1,8%	i.u.	0	i.u.	i.u.	0	i.u.	i.u.
Sveriges Veterinärförbund	9	0,5%	0,4%	8	0,5%	0,3%	1	0,4%	0,4%
Sveriges Tandläkarförbund	39	1,6%	0,8%	19	1,1%	0,6%	20	2,8%	1,3%
Vårdförbundet	194	0,3%	0,3%	158	0,3%	0,3%	36	0,7%	0,6%
Direktanslutna	5 426	2,3%	1,9%	2 914	2,2%	1,8%	2 512	2,3%	1,9%
Ej matchade förbund	49	1,1%	1,2%	27	0,9%	1,4%	22	1,5%	1,1%
Dubbelanslutna direktaviserade	-60	i.u.	0,7%	-30	0,8%	0,7%	-30	1,2%	0,8%

Skapad 2021-03-12 kl 06:47

Programdeltagare per förbund och kön

FEBRUARI
2021

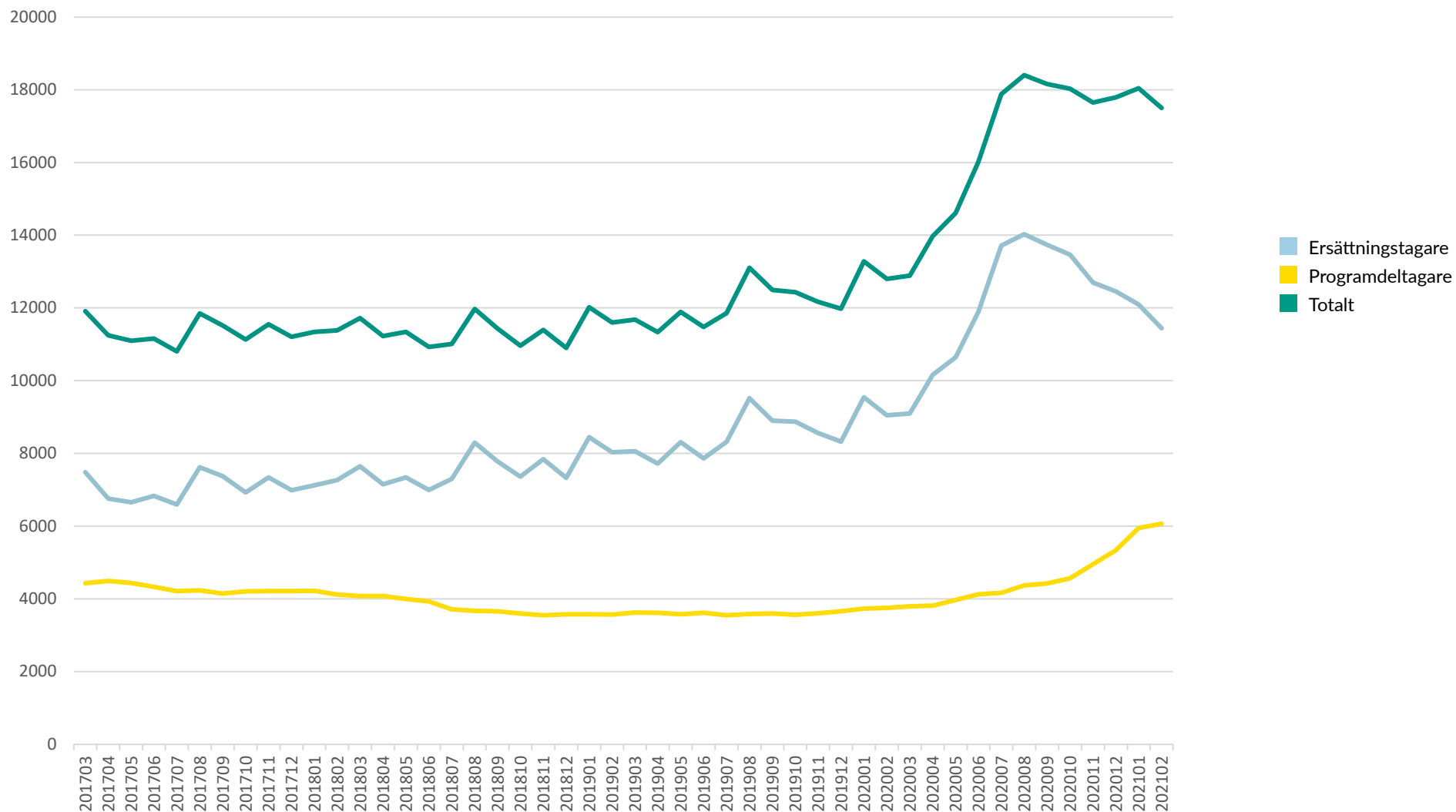
Distrikt	SAMTLIGA MEDLEMMAR			KVINNOR			MÄN		
	Antal februari 2021	Procent av medlemstal februari 2021	Procent av medlemsantal februari 2020	Antal februari 2021	Procent av medlemstal februari 2021	Procent av medlemsantal februari 2020	Antal februari 2021	Procent av medlemstal februari 2021	Procent av medlemsantal februari 2020
Summa samtliga	6 587	0,9%	0,6%	3 433	0,8%	0,5%	3 154	1,0%	0,6%
Akademikerförbundet SSR	516	0,9%	0,6%	371	0,8%	0,5%	145	1,4%	1,0%
Akavia	642	0,8%	0,5%	312	0,7%	0,4%	330	1,0%	0,6%
DIK	236	1,4%	0,8%	168	1,3%	0,7%	68	1,7%	1,2%
Fysioterapeuterna	15	0,2%	0,1%	13	0,2%	0,1%	2	0,1%	0,1%
Kyrkans Akademikerförbund	0	0,0%	i.u.	0	i.u.	i.u.	0	i.u.	i.u.
Lärarnas Riksförbund	228	0,4%	0,3%	151	0,4%	0,3%	77	0,5%	0,4%
Naturvetarna	237	0,8%	0,5%	147	0,8%	0,5%	90	0,8%	0,5%
Officersförbundet	11	0,1%	i.u.	0	i.u.	i.u.	0	i.u.	i.u.
Reservofficerarna	0	i.u.	i.u.	0	i.u.	i.u.	0	i.u.	i.u.
Sjöbefälsföreningen	0	i.u.	i.u.	0	i.u.	i.u.	0	i.u.	i.u.
SRAT	99	0,7%	0,4%	64	0,6%	0,4%	35	0,7%	0,4%
Sveriges Arbetsterapeuter	28	0,4%	0,2%	26	0,4%	0,2%	2	0,5%	0,5%
Sveriges Arkitekter	118	1,3%	0,5%	75	1,3%	0,4%	43	1,3%	0,5%
Sveriges Farmaceuter	18	0,4%	0,2%	13	0,3%	0,2%	5	0,7%	0,0%
Sveriges Ingenjörer	676	0,5%	0,3%	169	0,5%	0,3%	507	0,6%	0,4%
Sveriges läkarförbund	33	0,3%	0,1%	12	0,2%	0,1%	21	0,4%	0,1%
Sveriges Psykologförbund	28	0,4%	0,3%	18	0,3%	0,3%	10	0,5%	0,2%
Sveriges Skolledarförbund	0	i.u.	i.u.	0	i.u.	i.u.	0	i.u.	i.u.
Sveriges universitetslärare och forskare	117	0,7%	i.u.	0	i.u.	i.u.	0	i.u.	i.u.
Sveriges Veterinärförbund	6	0,3%	0,1%	5	0,3%	0,1%	2	0,8%	0,0%
Sveriges Tandläkarförbund	13	0,5%	0,3%	8	0,5%	0,3%	5	0,7%	0,2%
Vårdförbundet	147	0,3%	0,2%	129	0,2%	0,2%	18	0,3%	0,2%
Direktanslutna	3 495	1,5%	0,9%	1 745	1,3%	0,8%	1 750	1,6%	1,0%
Ej matchade förbund	28	0,6%	0,4%	23	0,8%	0,4%	5	0,3%	0,3%
Dubbelanslutna direktaviserade	-104	i.u.	0,9%	-66	1,8%	0,7%	-38	1,6%	1,6%

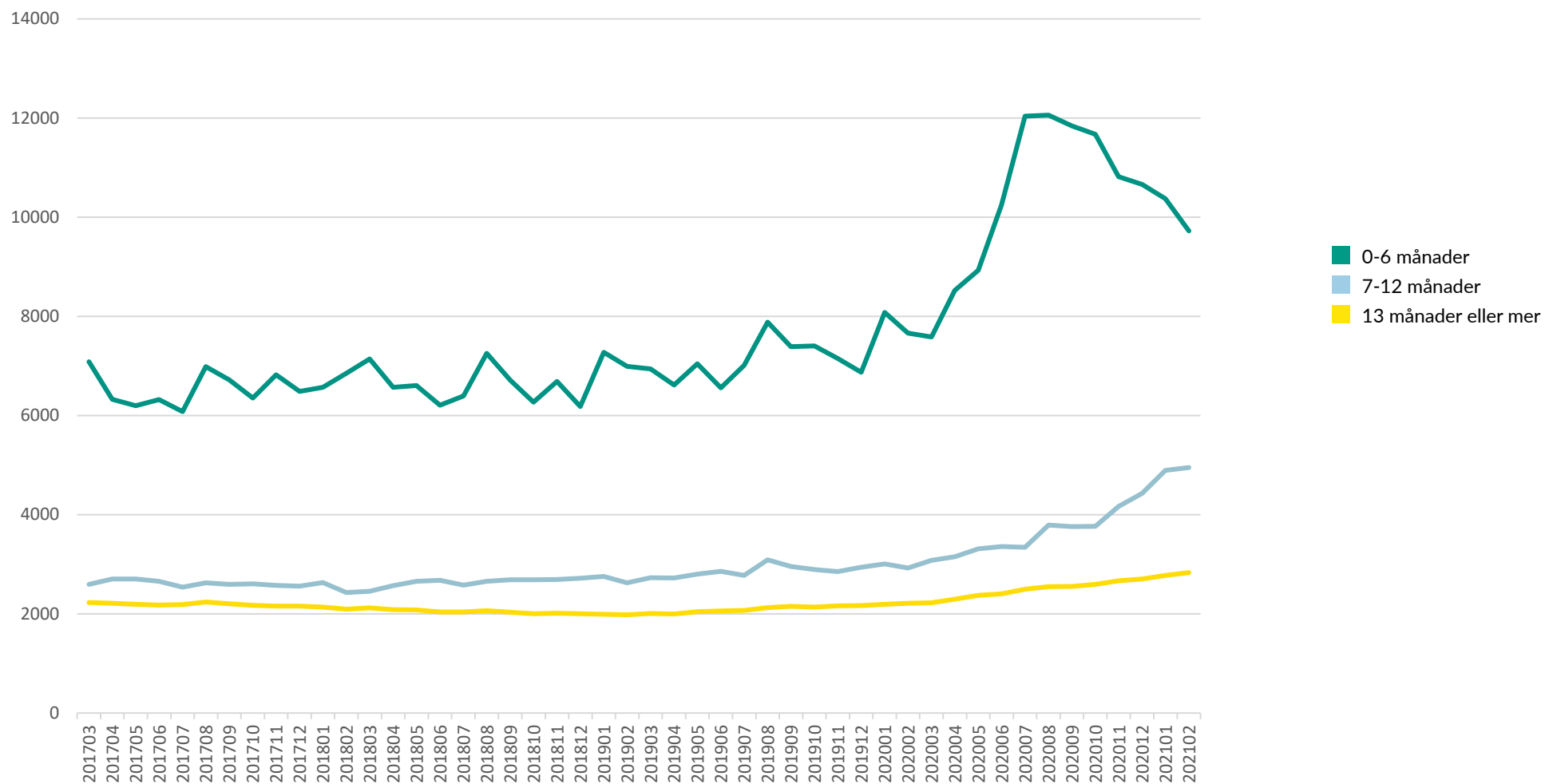
Skapad 2021-03-12 kl 06:47

Ersättningstagare och programdeltagare

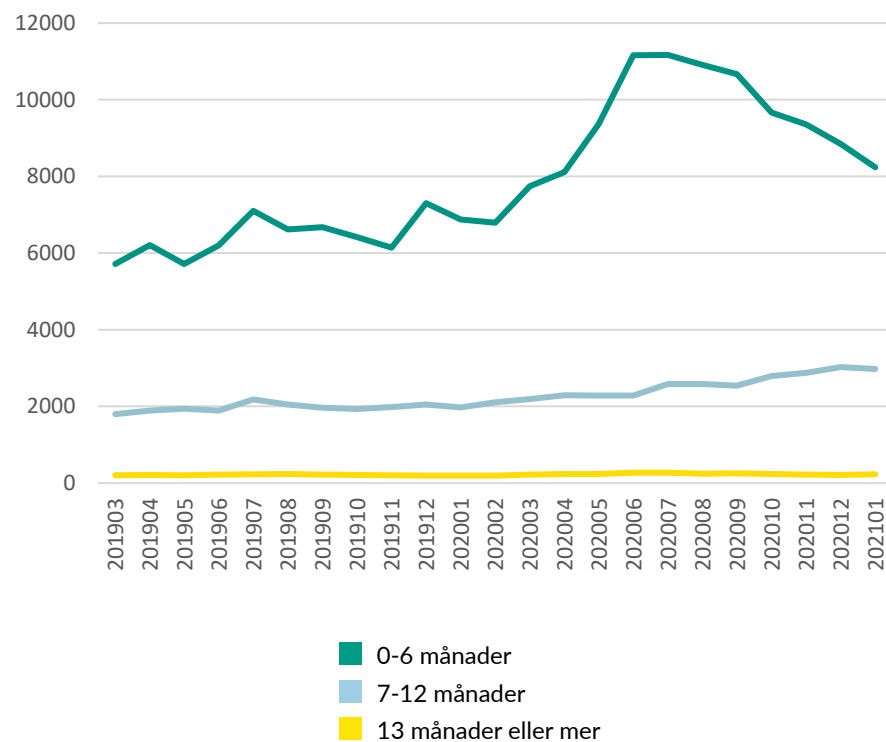
i år och föregående år

FEBRUARI
2021

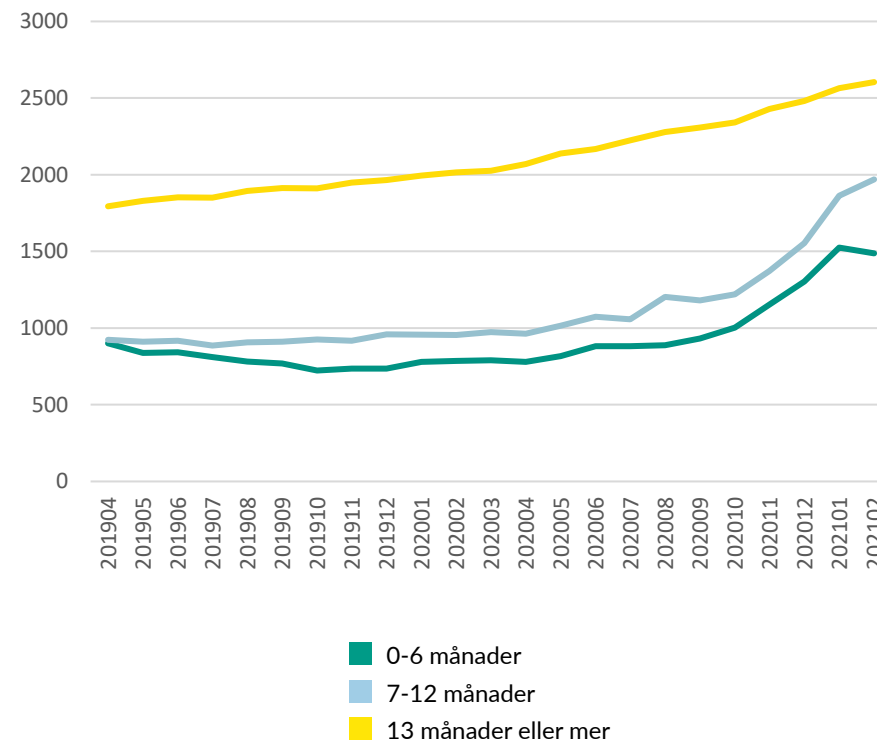




Antal ersättningstagare per månad efter arbetslöshetens längd



Antal programdeltagare per månad efter arbetslöshetens längd



Månad	Total ersättning 2021	Total ersättning 2020	Skillnad procent	Grundersättning 2021	Grundersättning 2020	Skillnad procent
Januari	234 191 703	164 652 148	42,1%	2 540 032	2 481 276	2,4%
Februari	198 089 722	116 783 087	69,6%	2 321 110	1 732 680	34,0%
Mars						
April						
Maj						
Juni						
Juli						
Augusti						
September						
Oktober						
November						
December						
Summa t.o.m. februari	432 281 425	281 635 235	53,5%	4 861 141	4 213 956	15,4%

Källa: OAS försäkringssystem (statsbidrag, ej justerat ersättningsdagar under året)

Månad	Totalt antal dagar 2021	Totalt antal dagar 2020	Skillnad procent	Dagar grund 2021	Dagar grund 2020	Skillnad procent
Januari	244 136	211 449	16,8%	6 631	8 674	-23,6%
Februari	205 809	149 580	37,6%	5 895	5 971	-1,3%
Mars						
April						
Maj						
Juni						
Juli						
Augusti						
September						
Oktober						
November						
December						
Summa t.o.m. februari	449 945	361 028	24,6%	12 525	14 645	-14,5%

Källa: OAS försäkringssystem (statsbidrag, ej justerat ersättningsdagar under året)

Län	Arbetslösa	Ersättningstagare	Programdeltagare	Medlemmar	Andel arbetslösa februari 2021	Andel arbetslösa februari 2020
Uppgift om län saknas	21	1	20	810	2,5%	4,5%
Blekinge	173	105	68	9 280	1,9%	1,7%
Dalarna	254	163	91	14 056	1,8%	1,3%
Gotland	84	53	31	3 131	2,7%	2,0%
Gävleborg	258	144	114	13 842	1,8%	1,5%
Halland	401	276	125	20 726	1,9%	1,5%
Jämtland	159	96	63	7 879	2,0%	1,9%
Jönköping	266	154	112	17 681	1,5%	1,1%
Kalmar	232	142	90	11 081	2,1%	1,6%
Kronoberg	190	104	86	9 920	1,9%	1,6%
Norrbottnen	266	158	108	15 245	1,7%	1,7%
Skåne	2 872	1 790	1 082	100 516	2,8%	2,4%
Stockholm	6 161	4 256	1 905	235 721	2,6%	1,9%
Södermanland	270	164	106	13 920	1,9%	1,6%
Uppsala	769	512	257	34 675	2,2%	2,0%
Värmland	298	183	115	14 763	2,0%	1,5%
Västerbotten	373	219	154	19 231	1,9%	1,9%
Västernorrland	237	139	98	13 767	1,7%	1,6%
Västmanland	329	205	124	16 680	2,0%	1,5%
Västra Götaland	3 061	2 093	968	127 424	2,4%	1,6%
Örebro	286	188	98	17 143	1,7%	1,4%
Östergötland	547	302	245	34 033	1,6%	1,3%

PER MÅNAD

Månad	2021	2020	2019	2018	2017	2016	2015	2014	2013	2012
Januari	18 044	13 279	12 018	11 339	11 643	12 761	13 351	14 164	14 091	13 191
Februari	17 502	12 801	11 597	11 382	11 539	12 381	13 088	13 975	13 833	13 631
Mars		12 887	11 677	11 719	11 908	12 381	13 063	13 992	13 815	14 127
April		13 970	11 336	11 224	11 243	11 993	13 225	13 636	13 518	13 331
Maj		14 611	11 888	11 341	11 096	11 587	12 532	13 693	13 727	13 394
Juni		16 011	11 477	10 924	11 158	11 759	12 223	12 751	12 844	12 298
Juli		17 876	11 859	11 009	10 805	11 541	13 139	13 508	13 016	12 380
Augusti		18 398	13 101	11 971	11 852	12 123	13 440	13 714	14 243	13 657
September		18 159	12 495	11 437	11 518	12 357	13 247	13 654	14 329	13 618
Oktober		18 030	12 432	10 959	11 132	11 355	12 937	13 113	14 310	13 330
November		17 651	12 165	11 393	11 549	11 173	12 419	12 703	13 659	13 598
December		17 792	11 981	10 902	11 203	11 392	12 378	12 528	13 478	13 079

PER ÅR

	2021	2020	2019	2018	2017	2016	2015	2014	2013	2012
Arbetslösa		34 898	25 914	24 635	24 768	26 102	28 821	30 004	30 668	29 682
Procent		4,72%	3,67%	3,51%	3,55%	3,78%	4,22%	4,47%	4,65%	4,58%
Årsmedlemmar		739 270	706 531	701 221	697 392	690 392	682 457	671 970	659 698	647 635

Årsmedlemmar är antalet medlemmar under året omräknat till medlem med 12 månadsavgifter betalade, fullbetald årsmedlem.

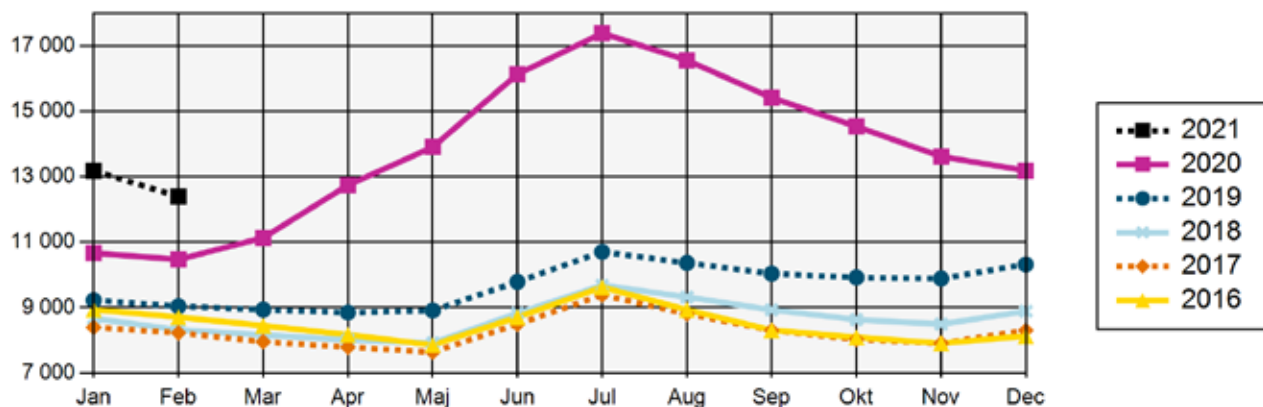
ERSÄTTNINGSTAGARE

Månad	2021	2020	2019	2018	2017	2016	2015	2014	2013	2012
Januari	12 092	9 547	8 444	7 120	7 186	7 951	8 586	9 504	9 219	8 209
Februari	11 440	9 046	8 030	7 266	7 112	7 744	8 318	9 302	9 032	8 735
Mars		9 097	8 057	7 642	7 480	7 889	8 230	9 260	8 981	9 252
April		10 158	7 717	7 149	6 755	7 520	8 405	8 905	8 669	8 447
Maj		10 640	8 311	7 342	6 656	7 114	7 612	9 008	8 965	8 613
Juni		11 889	7 863	6 993	6 828	7 418	7 344	8 048	8 102	7 547
Juli		13 713	8 313	7 299	6 594	7 258	8 391	8 989	8 393	7 805
Augusti		14 028	9 518	8 299	7 619	7 818	8 574	9 056	9 603	9 042
September		13 738	8 901	7 781	7 371	8 148	8 508	9 076	9 685	9 003
Oktober		13 466	8 872	7 363	6 929	7 032	8 167	8 507	9 645	8 611
November		12 698	8 563	7 842	7 339	6 812	7 603	7 981	8 903	8 858
December		12 452	8 321	7 325	6 987	7 074	7 638	7 799	8 789	8 265

PROGRAMDELTAGARE

Månad	2021	2020	2019	2018	2017	2016	2015	2014	2013	2012
Januari	5 952	3 732	3 574	4 219	4 457	4 810	4 765	4 660	4 872	4 982
Februari	6 062	3 755	3 567	4 116	4 427	4 637	4 770	4 673	4 801	4 896
Mars		3 790	3 620	4 077	4 428	4 492	4 833	4 732	4 834	4 875
April		3 812	3 619	4 075	4 488	4 473	4 820	4 731	4 849	4 884
Maj		3 971	3 577	3 999	4 440	4 473	4 920	4 685	4 762	4 781
Juni		4 122	3 614	3 931	4 330	4 341	4 879	4 703	4 742	4 751
Juli		4 163	3 546	3 710	4 211	4 283	4 748	4 519	4 623	4 575
Augusti		4 370	3 583	3 672	4 233	4 305	4 866	4 658	4 640	4 615
September		4 421	3 594	3 656	4 147	4 209	4 739	4 578	4 644	4 615
Oktober		4 564	3 560	3 596	4 203	4 323	4 770	4 606	4 665	4 719
November		4 953	3 602	3 551	4 210	4 361	4 816	4 722	4 756	4 740
December		5 340	3 660	3 577	4 216	4 318	4 740	4 729	4 689	4 814

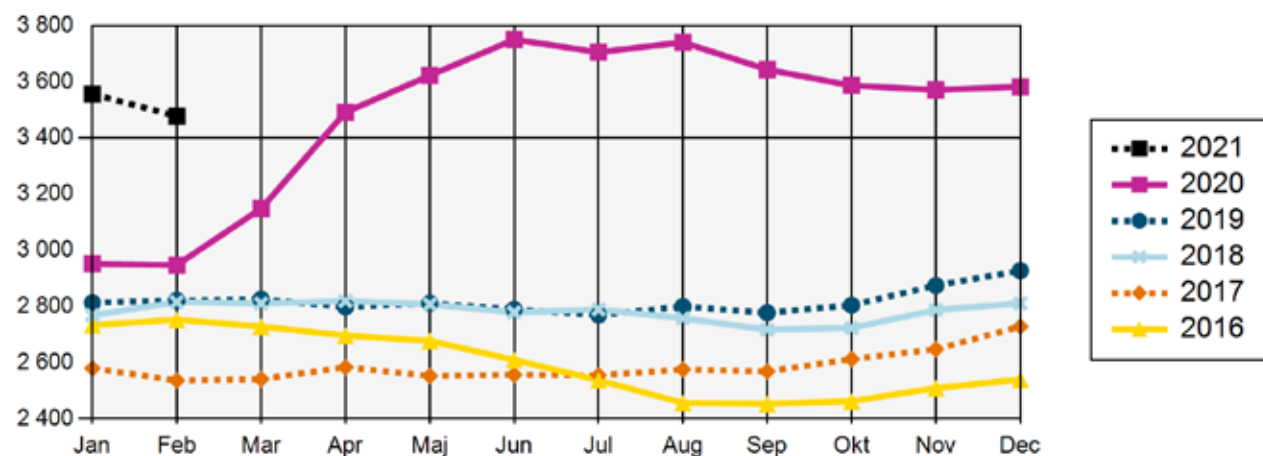
ARBETSLÖSA



ARBETSLÖSA

Arbetsökande utan arbete som inte deltar i ett arbetsmarknadspolitiskt program. (Har själva angett vilken a-kassa de tillhör.)

DELTIDSARBETSLÖSA OCH TILLFÄLLIG TIMANSTÄLLNING

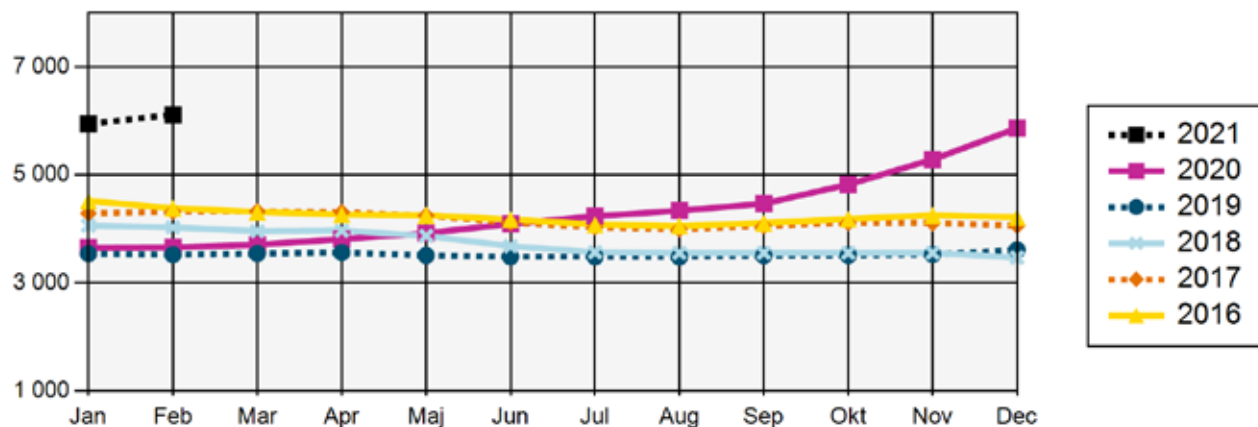


DELTIDSARBETSLÖSA OCH TILLFÄLLIGA TIMANSTÄLLNINGAR

Deltidsarbetslösa - Personer med en fast eller tidsbegränsad anställning som har en kortare tjänstgöringstid än de skulle vilja ha. (Har själva angett vilken a-kassa de tillhör. Kan vara ersättningstagare i a-kassan.) Om de får ersättning eller ej framgår inte av statistiken.

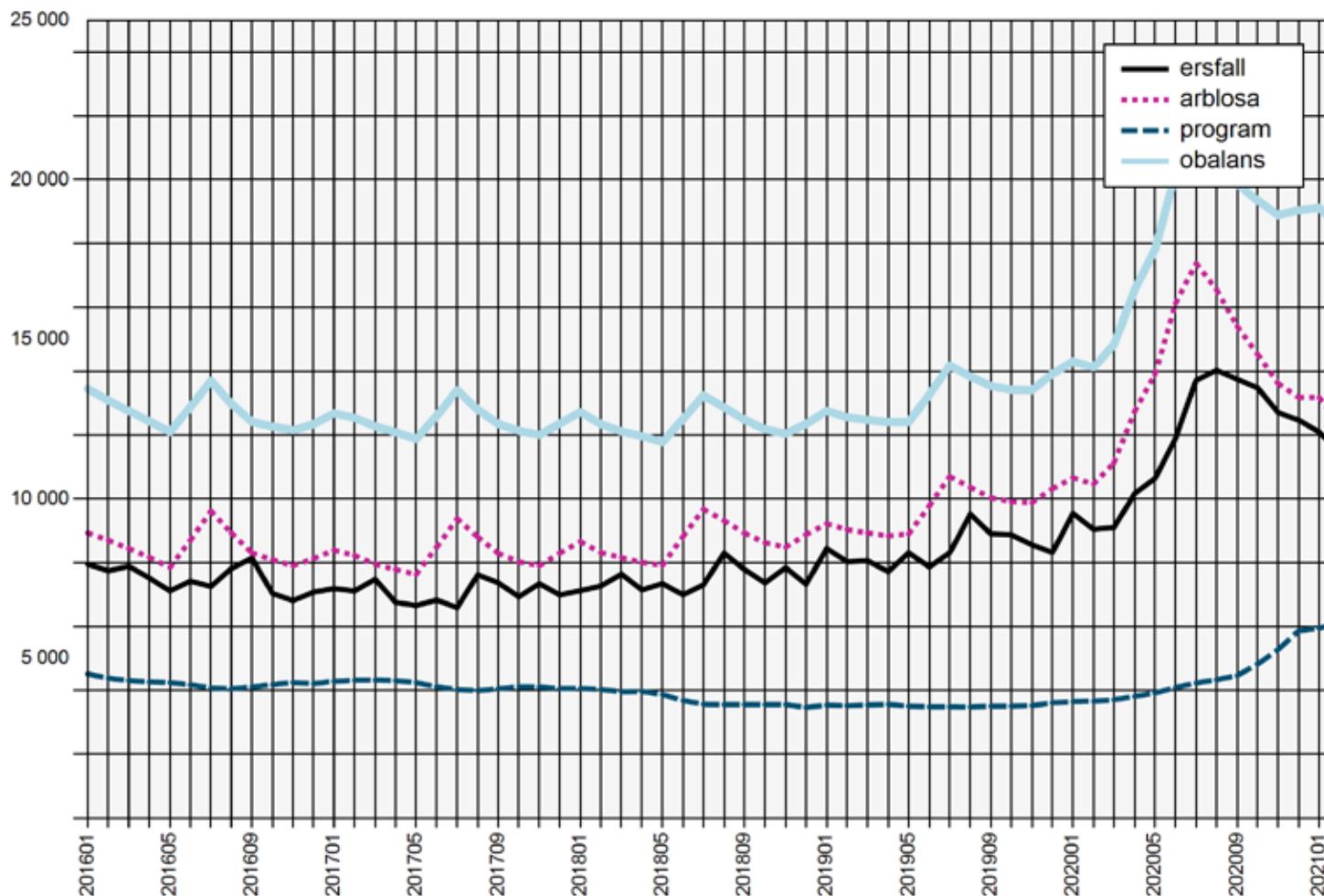
Tillfälliga timanställningar - personer som har ett arbete på minst 8 timmar i veckan i genomsnitt och månad, där arbetet är av tillfällig karaktär (s.k. springvikarier, behovsanställda). (Har själva angett vilken a-kassa de tillhör. Kan vara ersättningstagare i a-kassan.) Om de får ersättning eller ej framgår inte av statistiken.

I PROGRAM MED AKTIVITETSSTÖD



I PROGRAM MED AKTIVITETSSTÖD

Deltar i program och får aktivitetsstöd från Försäkringskassan. (Har själva angett vilken a-kassa de tillhör.)



ERSÄTTNINGSTAGARE AKADEMIKERNAS A-KASSA

Antalet medlemmar som fått ersättning från Akademikernas a-kassa.

ANMÄLDA ARBETSFÖRMEDLINGEN

Antalet medlemmar i Akademikernas a-kassa som varit anmälda på Arbetsförmedlingen som arbetslösa.

I PROGRAM

Antalet medlemmar i Akademikernas a-kassa i program med aktivitetsstöd.

OBALANSTALET

Antalet medlemmar i Akademikernas a-kassa som varit anmälda på Arbetsförmedlingen samt de medlemmar som deltar i program.