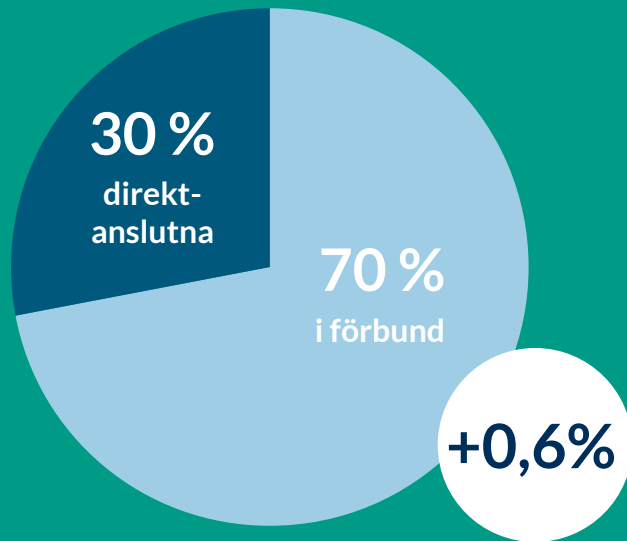
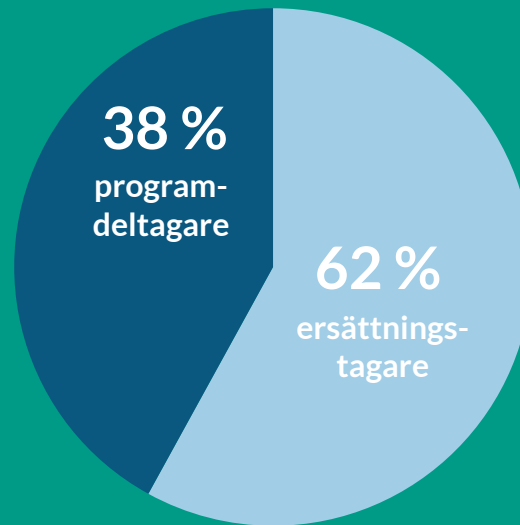


# Månadsrapport

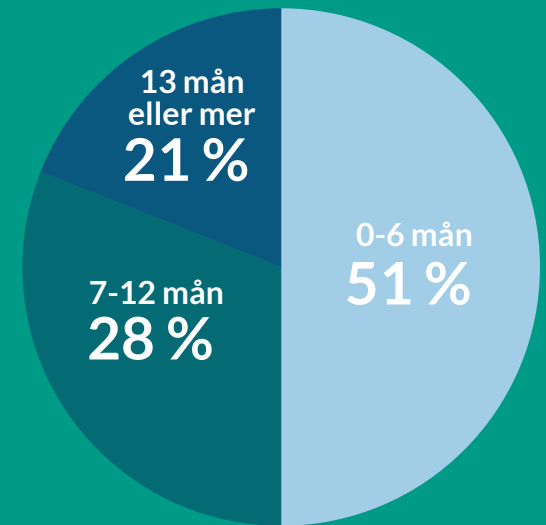
SEPTEMBER 2021



VÅRA MEDLEMMAR:  
753 712



ARBETSLÖSA MEDLEMMAR:  
2,1% - 15 564 personer



ARBETSLÖSHETENS LÄNGD

9 577

var heltidsarbetslösa  
(anmälda på Arbetsförmedlingen)

2 675

var deltidsarbetslösa  
(anmälda på Arbetsförmedlingen)

181 725

ersättningsdagar  
betalades ut

174 184 723

kronor betalades  
ut i ersättning

# Vi ger dig det senaste om arbetsmarknaden

Vi på Akademikernas a-kassa vill att du lätt ska kunna få en aktuell bild av akademikers situation på arbetsmarknaden. Därför tar vi fram statistik som beskriver utvecklingen av arbetslösheten och anslutningen till förbund och a-kassa över tid, men framför allt som bidrar med riktigt färsk data.

Vår önskan är att kunskap och intresse för arbetsmarknadsläget ska öka. Hela samhället vinner på att det finns lättillgängliga fakta om läget på arbetsmarknaden. Mer fakta ökar möjligheten till att rätt resurser och åtgärder används för att möta arbetslösheten.

Månadsstatistiken låter dig följa hur deltagandet i arbetsmarknadspolitiska program och antalet ersättningstagare hos Akademikernas a-kassa utvecklas – nuläge och historik. Där finns också uppgift om hur många av medlemmarna som egentligen är arbetslösa, och om arbetslösheten ökat eller minskat.

Vår månadsstatistik tar sikte på läget för våra medlemmar, det vill säga akademiker. Vi publicerar också rapporter med jämförelser av arbetsmarknadsdata kvartalsvis. Varje år publicerar vi dessutom Arbetslöshetsrapporten; en rapport där vi sammanställer all relevant statistik för arbetsmarknaden i stort. Hela rapporten kan du nu ta del av genom att besöka [arbetsloshetsrapporten.se](https://arbetsloshetsrapporten.se).

Trevlig läsning!



## VILL DU VETA MER?

Mer statistik om arbetsmarknaden hittar du på [arbetsloshetsrapporten.se](https://arbetsloshetsrapporten.se)



Distrikt/förbund	Antal september 2021	Antal september 2020	Ändring antal	Ändring procent
Summa samtliga	753 712	749 466	4 246	0,6%
Akademikerförbundet SSR	56 893	55 392	1 501	2,7%
Akavia	93 599	79 697 *	13 902	17,4%
DIK	17 188	17 458	-270	-1,5%
Fysioterapeuterna	9 201	9 311	-110	-1,2%
Kyrkans Akademikerförbund	0	0	0	i.u.
Lärarnas Riksförbund	51 668	44 665 *	7 003	15,7%
Naturvetarna	0	0	0	i.u.
Officersförbundet	7 731	7 911	-180	-2,3%
Reservofficerarna	0	0	0	i.u.
Sjöbefälsföreningen	0	0	0	i.u.
SRAT	15 022	15 373	-351	-2,3%
Sveriges Arbetsterapeuter	7 719	7 800	-81	-1,0%
Sveriges Arkitekter	9 159	8 956	203	2,3%
Sveriges Farmaceuter	5 032	5 009	23	0,5%
Sveriges Ingenjörer	125 730	125 540	190	0,2%
Sveriges läkarförbund	0	0	0	i.u.
Sveriges Psykologförbund	7 648	7 425	223	3,0%
Sveriges Skolledarförbund	4 287	4 444	-157	-3,5%
Sveriges universitetslärare och forskare	16 550	16 320	230	1,4%
Sveriges Veterinärförbund	1 746	1 769	-23	-1,3%
Sveriges Tandläkarförbund	2 426	2 510	-84	-3,3%
Vårdförbundet	57 483	58 787	-1 304	-2,2%
Direktanslutna	223 001	239 562	-16 561	-6,9%
Ej matchade förbund	46 578	2 733	43 845	1604,3%
Dubbelanslutna direktaviserade	-4 950	-4 929	-21	0,4%

\* Förbundsaviserade distrikt som ej matchat

# Medlemmar per förbund och kön

SEPTEMBER  
2021

Distrikt	Antal september 2021	Varav kvinnor	Varav män	Antal september 2020	Varav kvinnor	Varav män	Ändring antal	Ändring procent	Ändring kvinnor antal	Ändring kvinnor procent	Ändring män antal	Ändring män procent
<b>Förbundsaviserade</b>												
Akavia	93 599	55 432	38 167	79 697	46 622	33 075	13 902	17,4%	8 810	18,9%	5 036	15,4%
Lärarnas Riksförbund	51 668	36 617	15 051	44 665	31 947	12 718	7 003	15,7%	4 670	14,6%	2 333	18,3%
DIK	17 188	13 150	4 038	17 458	13 342	4 116	-270	-1,5%	-192	-1,4%	-78	-1,9%
Sveriges Ingenjörer	125 730	35 974	89 756	125 540	35 449	90 091	190	0,2%	525	1,5%	-335	-0,4%
Akademikerförbundet SSR	56 893	46 372	10 521	55 392	45 233	10 159	1 501	2,7%	1 139	2,5%	362	3,6%
Summa förbundsaviserade	345 078	187 545	157 533	322 752	172 593	150 159	22 326	6,9%	14 952	8,7%	7 374	4,9%
<b>Direktaviserade</b>												
Fysioterapeuterna	9 201	7 327	1 874	9 311	7 421	1 890	-110	-1,2%	-94	-1,3%	-16	-0,8%
Sveriges Arbetsterapeuter	7 719	7 265	454	7 800	7 358	442	-81	-1,0%	-93	-1,3%	12	2,7%
Sveriges Skolledarförbund	4 287	2 853	1 434	4 444	2 900	1 544	-157	-3,5%	-47	-1,6%	-110	-7,1%
Sveriges Arkitekter	9 159	5 813	3 346	8 956	5 640	3 316	203	2,3%	173	3,1%	30	0,9%
Kyrkans Akademikerförbund	i.u.	i.u.	i.u.	i.u.	i.u.	i.u.	0	-	0	-	0	-
Sjöbefälsföreningen	i.u.	i.u.	i.u.	i.u.	i.u.	i.u.	0	-	0	-	0	-
Sveriges Farmaceuter	5 032	4 336	696	5 009	4 318	691	23	0,5%	18	0,4%	5	0,7%
Sveriges läkarförbund	i.u.	i.u.	i.u.	11 480	6 738	4 742	-11 480	-	0	-	0	-
Vårdförbundet	57 483	52 332	5 151	58 787	53 541	5 246	-1 304	-2,2%	-1 209	-2,3%	-95	-1,8%
Naturvetarna	i.u.	i.u.	i.u.	29 516	18 906	10 610	-29 516	-	0	-	0	-
Sveriges Psykologförbund	7 648	5 715	1 933	7 425	5 555	1 870	223	3,0%	160	2,9%	63	3,4%
Sveriges Tandläkarförbund	2 426	1 735	691	2 510	1 775	735	-84	-3,3%	-40	-2,3%	-44	-6,0%
Sveriges universitetslärare och forskare	16 550	8 565	7 985	16 320	8 391	7 929	230	1,4%	174	2,1%	56	0,7%
Sveriges Veterinärförbund	1 746	1 484	262	1 769	1 491	278	-23	-1,3%	-7	-0,5%	-16	-5,8%
Reservofficerarna	i.u.	i.u.	i.u.	i.u.	i.u.	i.u.	0	-	0	-	0	-
Officersförbundet	7 731	697	7 034	7 911	689	7 222	-180	-2,3%	8	1,2%	-188	-2,6%
SRAT	15 022	10 315	4 707	15 373	10 459	4 914	-351	-2,3%	-144	-1,4%	-207	-4,2%
Direktanslutna och ej matchade förbund	269 579	151 607	117 972	242 295	134 764	107 531	27 284	11,3%	16 843	12,5%	10 441	9,7%
Dubbelanslutna direktaviserade	-4 950	-2 982	-1 968	-4 929	-2 947	-1 982	-21	0,4%	-35	1,2%	14	-0,7%
Summa direktaviserade	408 634	257 063	151 571	426 714	268 780	157 934	-18 080	-4,2%	-11 717	-4,4%	-6 363	-4,0%
Summa samtliga	753 712	444 608	309 104	749 466	441 373	308 093	4 246	-	3 235	-	1 011	-

Skapad 2021-10-10 kl 11.06

# Ersättningstagare per förbund och kön

SEPTEMBER  
2021

Distrikt	SAMTLIGA MEDLEMMAR			KVINNOR			MÄN		
	Antal september 2021	Procent av medlemstal september 2021	Procent av medlemsantal september 2020	Antal augusti 2021	Procent av medlemstal september 2021	Procent av medlemsantal september 2020	Antal september 2021	Procent av medlemstal september 2021	Procent av medlemsantal september 2020
Summa samtliga	9 658	1,3%	1,8%	5 395	1,2%	1,7%	4 263	1,4%	2,0%
Akademikerförbundet SSR	842	1,5%	2,0%	614	1,3%	1,9%	228	2,2%	2,6%
Akavia	1 150	1,2%	1,8%	614	1,1%	1,7%	536	1,4%	2,0%
DIK	351	2,0%	2,9%	262	2,0%	2,8%	89	2,2%	3,4%
Fysioterapeuterna	32	0,3%	0,6%	26	0,4%	0,6%	6	0,3%	0,4%
Kyrkans Akademikerförbund	0	i.u.	i.u.	0	i.u.	i.u.	0	i.u.	i.u.
Lärarnas Riksförbund	446	0,9%	0,9%	278	0,8%	0,9%	168	1,1%	1,1%
Naturvetarna	0	i.u.	i.u.	0	i.u.	i.u.	0	i.u.	i.u.
Officersförbundet	11	0,1%	0,2%	0	0,0%	0,3%	11	0,2%	0,2%
Reservofficerarna	0	i.u.	i.u.	0	i.u.	i.u.	0	i.u.	i.u.
Sjöbefälsföreningen	0	i.u.	i.u.	0	i.u.	i.u.	0	i.u.	i.u.
SRAT	137	0,9%	1,4%	87	0,8%	1,2%	50	1,1%	1,9%
Sveriges Arbetsterapeuter	37	0,5%	0,7%	37	0,5%	0,7%	0	0,0%	0,5%
Sveriges Arkitekter	223	2,4%	3,8%	131	2,3%	3,6%	92	2,7%	4,1%
Sveriges Farmaceuter	33	0,7%	0,8%	23	0,5%	0,7%	10	1,4%	1,9%
Sveriges Ingenjörer	1 001	0,8%	1,3%	257	0,7%	1,3%	744	0,8%	1,3%
Sveriges läkarförbund	0	i.u.	i.u.	0	i.u.	i.u.	0	i.u.	i.u.
Sveriges Psykologförbund	65	0,8%	1,3%	43	0,8%	1,2%	22	1,1%	1,6%
Sveriges Skolledarförbund	18	0,4%	0,7%	9	0,3%	0,6%	9	0,6%	0,9%
Sveriges universitetslärare och forskare	331	2,0%	2,0%	153	1,8%	2,0%	178	2,2%	2,0%
Sveriges Veterinärförbund	2	0,1%	0,6%	1	0,1%	0,5%	1	0,4%	0,7%
Sveriges Tandläkarförbund	29	1,2%	2,5%	13	0,7%	1,6%	16	2,3%	4,6%
Vårdförbundet	173	0,3%	0,4%	147	0,3%	0,3%	26	0,5%	0,6%
Direktanslutna	4 284	1,9%	2,8%	2 410	2,0%	2,8%	1 874	1,9%	2,8%
Ej matchade förbund	530	1,1%	0,9%	313	1,1%	1,3%	217	1,2%	0,7%
Dubbelanslutna direktaviserade	-37	i.u.	1,3%	-23	0,8%	1,2%	-14	0,7%	1,4%

Skapad 2021-10-10 kl 11.06

# Programdeltagare per förbund och kön

SEPTEMBER  
2021

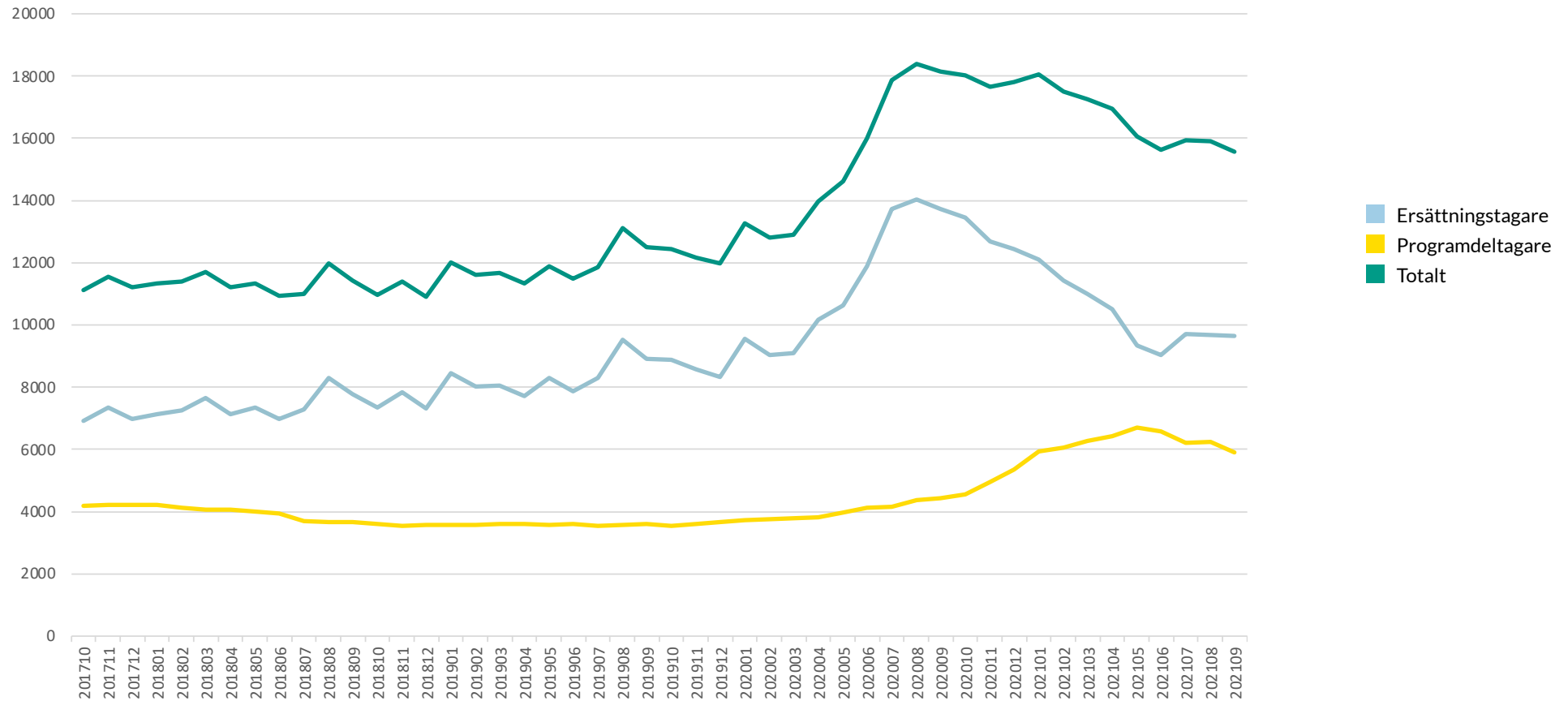
Distrikt	SAMTLIGA MEDLEMMAR			KVINNOR			MÄN		
	Antal september 2021	Procent av medlemstal september 2021	Procent av medlemsantal september 2020	Antal september 2021	Procent av medlemstal september 2021	Procent av medlemsantal september 2020	Antal september 2021	Procent av medlemstal september 2021	Procent av medlemsantal september 2020
Summa samtliga	6 210	0,8%	0,6%	3 272	0,7%	0,6%	2 938	1,0%	0,7%
Akademikerförbundet SSR	468	0,8%	0,7%	342	0,7%	0,6%	126	1,2%	1,1%
Akavia	651	0,7%	0,6%	308	0,6%	0,5%	343	0,9%	0,7%
DIK	210	1,2%	0,9%	143	1,1%	0,8%	67	1,7%	1,3%
Fysioterapeuterna	24	0,3%	0,1%	20	0,3%	0,1%	4	0,2%	0,1%
Kyrkans Akademikerförbund	0	0,0%	0,6%	0	0,0%	0,8%	0	i.u.	0,2%
Lärarnas Riksförbund	218	0,4%	0,3%	140	0,4%	0,3%	78	0,5%	0,4%
Naturvetarna	0	i.u.	i.u.	0	i.u.	i.u.	0	i.u.	i.u.
Officersförbundet	7	0,1%	0,1%	1	0,1%	0,1%	6	0,1%	0,1%
Reservofficerarna	0	i.u.	i.u.	0	i.u.	i.u.	0	i.u.	i.u.
Sjöbefälsföreningen	0	i.u.	i.u.	0	i.u.	i.u.	0	i.u.	i.u.
SRAT	75	0,5%	0,5%	52	0,5%	0,4%	23	0,5%	0,5%
Sveriges Arbetsterapeuter	22	0,3%	0,2%	21	0,3%	0,2%	1	0,2%	0,5%
Sveriges Arkitekter	124	1,4%	0,6%	79	1,4%	0,5%	45	1,3%	0,7%
Sveriges Farmaceuter	17	0,3%	0,3%	13	0,3%	0,2%	4	0,6%	0,6%
Sveriges Ingenjörer	596	0,5%	0,4%	135	0,4%	0,4%	461	0,5%	0,4%
Sveriges läkarförbund	0	i.u.	i.u.	0	i.u.	i.u.	0	i.u.	i.u.
Sveriges Psykologförbund	28	0,4%	0,3%	20	0,3%	0,3%	8	0,4%	0,2%
Sveriges Skolledarförbund	6	0,1%	0,1%	4	0,1%	0,1%	2	0,1%	0,1%
Sveriges universitetslärare och forskare	106	0,6%	0,5%	47	0,5%	0,4%	59	0,7%	0,6%
Sveriges Veterinärförbund	5	0,3%	0,2%	5	0,3%	0,2%	0	0,0%	0,4%
Sveriges Tandläkarförbund	14	0,6%	0,2%	8	0,5%	0,2%	6	0,9%	0,3%
Vårdförbundet	140	0,2%	0,2%	125	0,2%	0,2%	15	0,3%	0,3%
Direktanslutna	3 262	1,5%	1,0%	1 666	1,4%	0,9%	1 596	1,6%	1,2%
Ej matchade förbund	307	0,7%	0,4%	172	0,6%	0,8%	135	0,8%	0,3%
Dubbelanslutna direktaviserade	-70	i.u.	1,3%	-29	1,0%	1,2%	-41	2,1%	1,4%

Skapad 2021-10-10 kl 11.06

# Ersättningstagare och programdeltagare

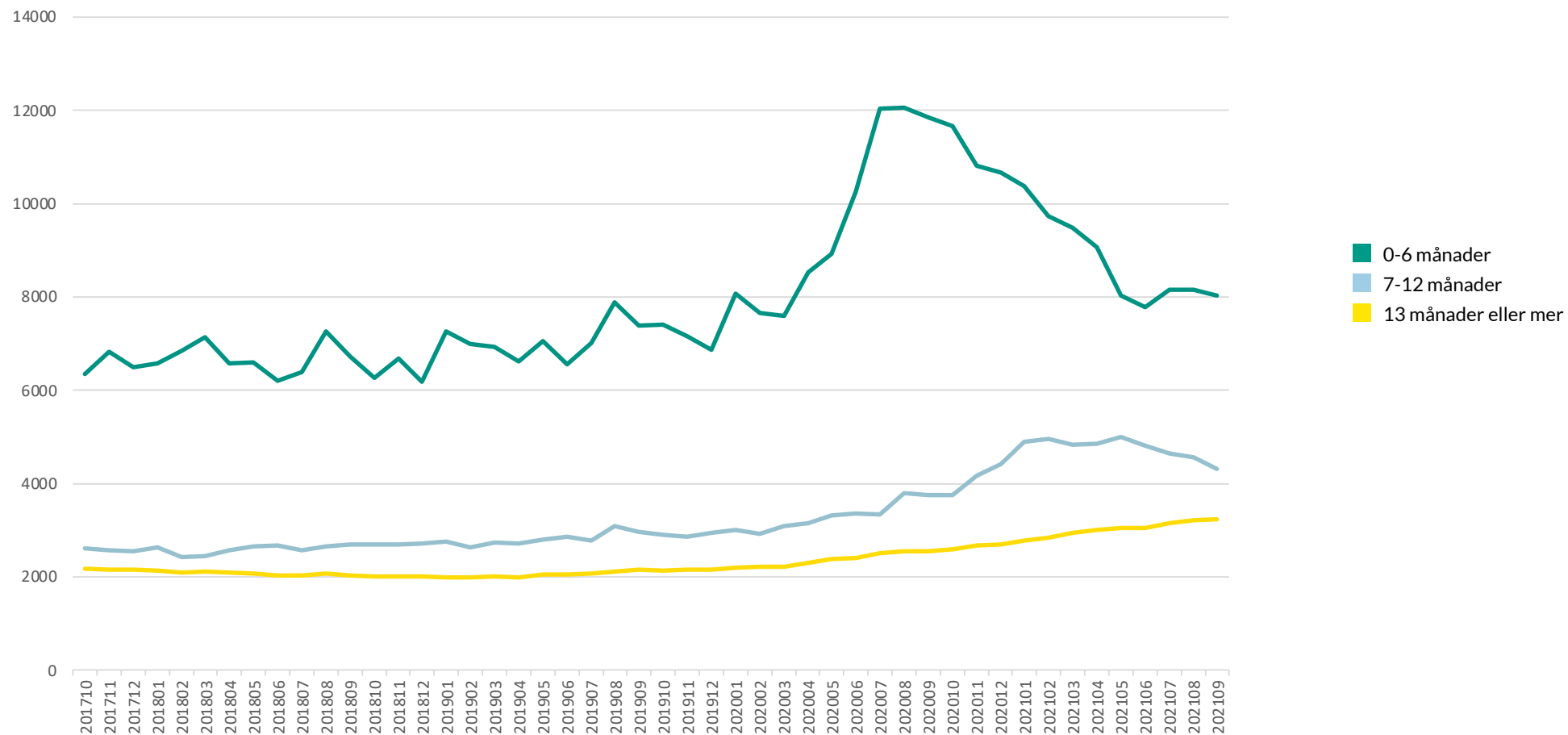
i år och föregående år

SEPTEMBER  
2021



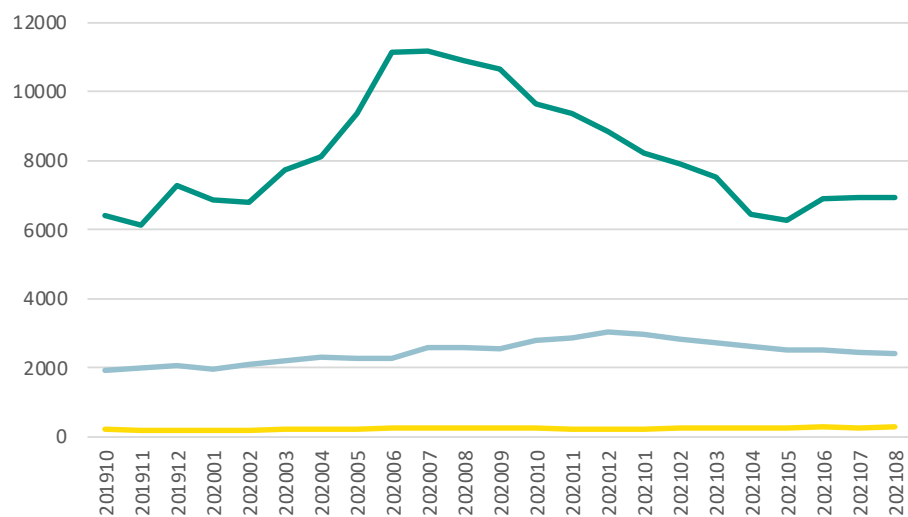
# Arbetslösa per månad efter arbetslöshetens längd

SEPTEMBER  
2021



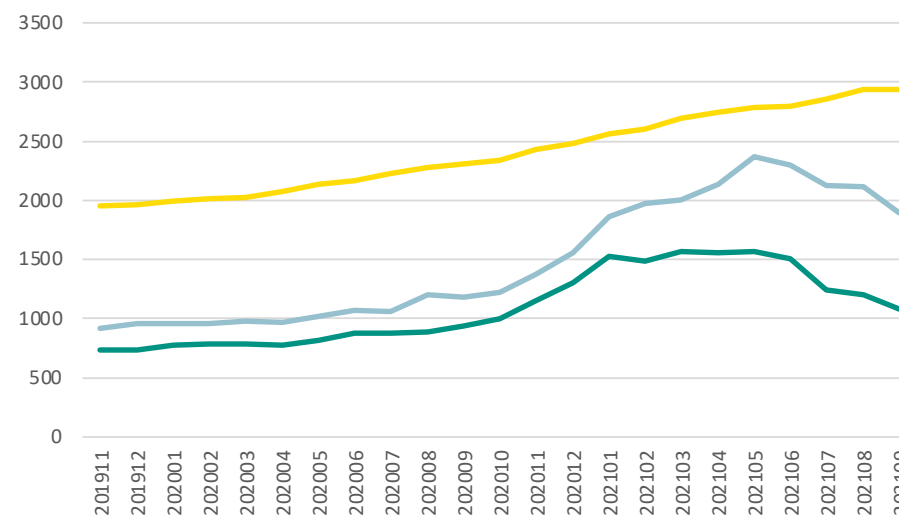


## Antal ersättningstagare per månad efter arbetslöshetens längd



- 0-6 månader
- 7-12 månader
- 13 månader eller mer

## Antal programdeltagare per månad efter arbetslöshetens längd



- 0-6 månader
- 7-12 månader
- 13 månader eller mer

Månad	Total ersättning 2021	Total ersättning 2020	Skillnad procent	Grundersättning 2021	Grundersättning 2020	Skillnad procent
Januari	234 191 703	164 652 148	42,1%	2 540 032	2 481 276	2,4%
Februari	198 089 722	116 783 087	69,6%	2 321 110	1 732 680	34,0%
Mars	182 625 561	118 657 304	53,9%	1 907 474	1 985 148	-3,9%
April	204 384 953	162 778 857	25,6%	2 248 448	2 866 124	-21,6%
Maj	152 147 653	165 849 117	-8,3%	1 725 379	4 502 066	-61,7%
Juni	139 474 178	191 019 907	-27,9%	1 467 483	5 741 860	-74,4%
Juli	184 787 037	283 954 961	-34,9%	2 209 415	7 297 973	-69,7%
Augusti	164 420 866	257 232 241	-36,1%	2 139 107	4 980 771	-57,1%
September	174 184 723	239 154 598	-27,2%	2 337 031	4 180 406	-44,1%
Oktober						
November						
December						
Summa t.o.m. september	1 634 306 394	1 700 282 218	-3,9%	18 895 477	35 768 302	-47,2%

*Källa: OAS försäkringssystem (statsbidrag, ej justerat ersättningsdagar under året)*

Månad	Totalt antal dagar 2021	Totalt antal dagar 2020	Skillnad procent	Dagar grund 2021	Dagar grund 2020	Skillnad procent
Januari	244 136	211 449	16,8%	6 631	8 674	-23,6%
Februari	205 809	149 580	37,6%	5 895	5 971	-1,3%
Mars	190 466	152 534	24,9%	4 610	6 997	-34,1%
April	212 352	201 210	5,5%	5 588	9 092	-38,5%
Maj	158 232	190 715	-17,0%	4 400	11 731	-62,5%
Juni	144 424	215 783	-33,1%	3 640	14 710	-75,3%
Juli	192 330	306 523	-37,3%	5 572	18 419	-69,7%
Augusti	170 940	267 086	-36,0%	5 594	12 266	-54,5%
September	181 725	248 246	-26,8%	5 950	10 738	-44,6%
Oktober						
November						
December						
Summa t.o.m. september	1 700 413	1 943 124	-12,5%	47 878	98 598	-51,4%

**Källa:** OAS försäkringssystem (statsbidrag, ej justerat ersättningsdagar under året)

Län	Arbetslösa	Ersättningstagare	Programdeltagare	Medlemmar	Andel arbetslösa september 2021	Andel arbetslösa september 2020
Uppgift om län saknas	3	1	2	779	0,4%	0,2%
Blekinge	148	78	70	9 306	1,6%	2,1%
Dalarna	193	111	82	14 123	1,4%	1,7%
Gotland	76	42	34	3 203	2,4%	2,8%
Gävleborg	225	123	102	13 867	1,6%	1,8%
Halland	358	234	124	20 896	1,7%	2,1%
Jämtland	153	96	57	7 954	1,9%	2,0%
Jönköping	240	142	98	17 767	1,4%	1,5%
Kalmar	195	110	85	11 061	1,8%	2,0%
Kronoberg	180	94	86	9 920	1,8%	2,0%
Norrbottnen	239	135	104	15 196	1,6%	1,8%
Skåne	2 596	1 566	1 030	101 060	2,6%	3,0%
Stockholm	5 363	3 498	1 865	236 151	2,3%	2,8%
Södermanland	221	121	100	14 073	1,6%	1,9%
Uppsala	687	445	242	34 927	2,0%	2,3%
Värmland	281	165	116	14 844	1,9%	2,1%
Västerbotten	351	210	141	19 319	1,8%	2,2%
Västernorrland	231	130	101	13 814	1,7%	1,8%
Västmanland	313	159	154	16 708	1,9%	2,0%
Västra Götaland	2 706	1 715	991	127 409	2,1%	2,4%
Örebro	304	196	108	17 197	1,8%	1,7%
Östergötland	507	287	220	34 138	1,5%	1,7%

## PER MÅNAD

Månad	2021	2020	2019	2018	2017	2016	2015	2014	2013	2012
Januari	18 044	13 279	12 018	11 339	11 643	12 761	13 351	14 164	14 091	13 191
Februari	17 502	12 801	11 597	11 382	11 539	12 381	13 088	13 975	13 833	13 631
Mars	17 265	12 887	11 677	11 719	11 908	12 381	13 063	13 992	13 815	14 127
April	16 947	13 970	11 336	11 224	11 243	11 993	13 225	13 636	13 518	13 331
Maj	16 063	14 611	11 888	11 341	11 096	11 587	12 532	13 693	13 727	13 394
Juni	15 637	16 011	11 477	10 924	11 158	11 759	12 223	12 751	12 844	12 298
Juli	15 951	17 876	11 859	11 009	10 805	11 541	13 139	13 508	13 016	12 380
Augusti	15 915	18 398	13 101	11 971	11 852	12 123	13 440	13 714	14 243	13 657
September	15 564	18 159	12 495	11 437	11 518	12 357	13 247	13 654	14 329	13 618
Oktober		18 030	12 432	10 959	11 132	11 355	12 937	13 113	14 310	13 330
November		17 651	12 165	11 393	11 549	11 173	12 419	12 703	13 659	13 598
December		17 792	11 981	10 902	11 203	11 392	12 378	12 528	13 478	13 079

## PER ÅR

	2021	2020	2019	2018	2017	2016	2015	2014	2013	2012
Arbetslösa		34 898	25 914	24 635	24 768	26 102	28 821	30 004	30 668	29 682
Procent		4,72%	3,67%	3,51%	3,55%	3,78%	4,22%	4,47%	4,65%	4,58%
Årsmedlemmar		739 270	706 531	701 221	697 392	690 392	682 457	671 970	659 698	647 635

Årsmedlemmar är antalet medlemmar under året omräknat till medlem med 12 månadsavgifter betalade, fullbetald årsmedlem.

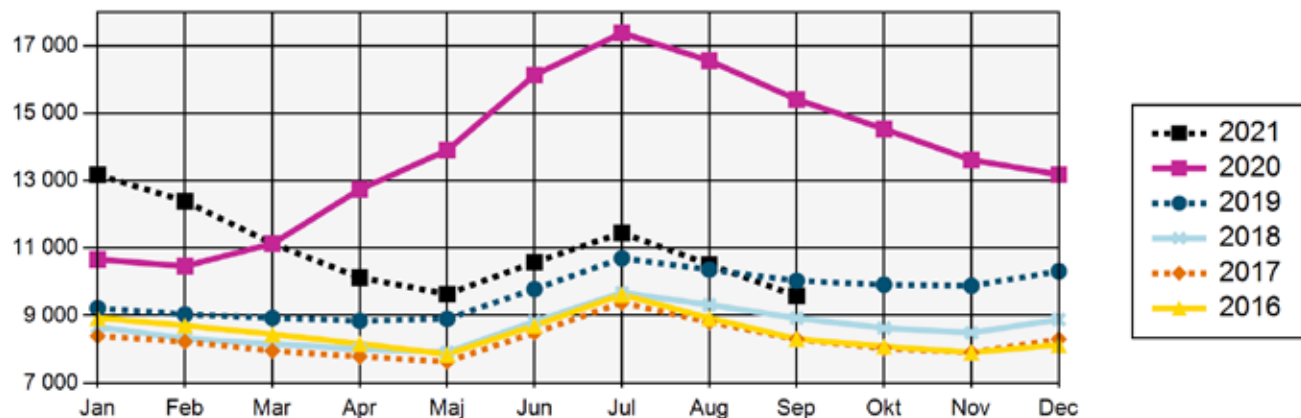
## ERSÄTTNINGSTAGARE

Månad	2021	2020	2019	2018	2017	2016	2015	2014	2013	2012
Januari	12 092	9 547	8 444	7 120	7 186	7 951	8 586	9 504	9 219	8 209
Februari	11 440	9 046	8 030	7 266	7 112	7 744	8 318	9 302	9 032	8 735
Mars	11 001	9 097	8 057	7 642	7 480	7 889	8 230	9 260	8 981	9 252
April	10 514	10 158	7 717	7 149	6 755	7 520	8 405	8 905	8 669	8 447
Maj	9 350	10 640	8 311	7 342	6 656	7 114	7 612	9 008	8 965	8 613
Juni	9 048	11 889	7 863	6 993	6 828	7 418	7 344	8 048	8 102	7 547
Juli	9 723	13 713	8 313	7 299	6 594	7 258	8 391	8 989	8 393	7 805
Augusti	9 669	14 028	9 518	8 299	7 619	7 818	8 574	9 056	9 603	9 042
September	9 656	13 738	8 901	7 781	7 371	8 148	8 508	9 076	9 685	9 003
Oktober		13 466	8 872	7 363	6 929	7 032	8 167	8 507	9 645	8 611
November		12 698	8 563	7 842	7 339	6 812	7 603	7 981	8 903	8 858
December		12 452	8 321	7 325	6 987	7 074	7 638	7 799	8 789	8 265

## PROGRAMDELTAGARE

Månad	2021	2020	2019	2018	2017	2016	2015	2014	2013	2012
Januari	5 952	3 732	3 574	4 219	4 457	4 810	4 765	4 660	4 872	4 982
Februari	6 062	3 755	3 567	4 116	4 427	4 637	4 770	4 673	4 801	4 896
Mars	6 264	3 790	3 620	4 077	4 428	4 492	4 833	4 732	4 834	4 875
April	6 433	3 812	3 619	4 075	4 488	4 473	4 820	4 731	4 849	4 884
Maj	6 713	3 971	3 577	3 999	4 440	4 473	4 920	4 685	4 762	4 781
Juni	6 589	4 122	3 614	3 931	4 330	4 341	4 879	4 703	4 742	4 751
Juli	6 228	4 163	3 546	3 710	4 211	4 283	4 748	4 519	4 623	4 575
Augusti	6 246	4 370	3 583	3 672	4 233	4 305	4 866	4 658	4 640	4 615
September	5 908	4 421	3 594	3 656	4 147	4 209	4 739	4 578	4 644	4 615
Oktober		4 564	3 560	3 596	4 203	4 323	4 770	4 606	4 665	4 719
November		4 953	3 602	3 551	4 210	4 361	4 816	4 722	4 756	4 740
December		5 340	3 660	3 577	4 216	4 318	4 740	4 729	4 689	4 814

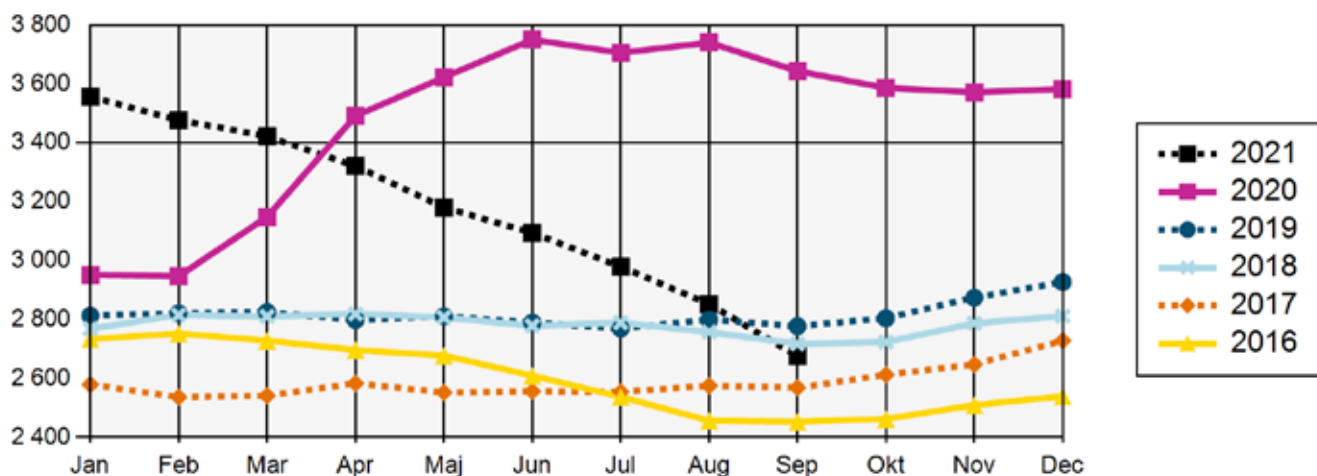
## ARBETSLÖSA



## ARBETSLÖSA

Arbetsökande utan arbete som inte deltar i ett arbetsmarknadspolitiskt program. (Har själva angett vilken a-kassa de tillhör.)

## DELTIDSARBETSLÖSA OCH TILLFÄLLIG TIMANSTÄLLNING

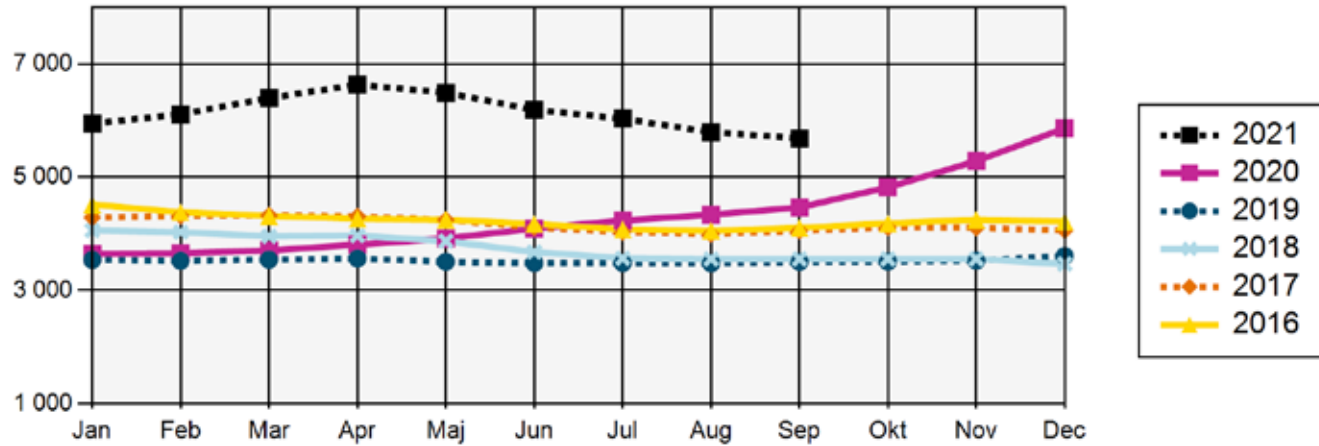


## DELTIDSARBETSLÖSA OCH TILLFÄLLIGA TIMANSTÄLLNINGAR

Deltidsarbetslösa - Personer med en fast eller tidsbegränsad anställning som har en kortare tjänstgöringstid än de skulle vilja ha. (Har själva angett vilken a-kassa de tillhör. Kan vara ersättningstagare i a-kassan.) Om de får ersättning eller ej framgår inte av statistiken.

Tillfälliga timanställningar - personer som har ett arbete på minst 8 timmar i veckan i genomsnitt och månad, där arbetet är av tillfällig karaktär (s.k. springvikarier, behovsanställda). (Har själva angett vilken a-kassa de tillhör. Kan vara ersättningstagare i a-kassan.) Om de får ersättning eller ej framgår inte av statistiken.

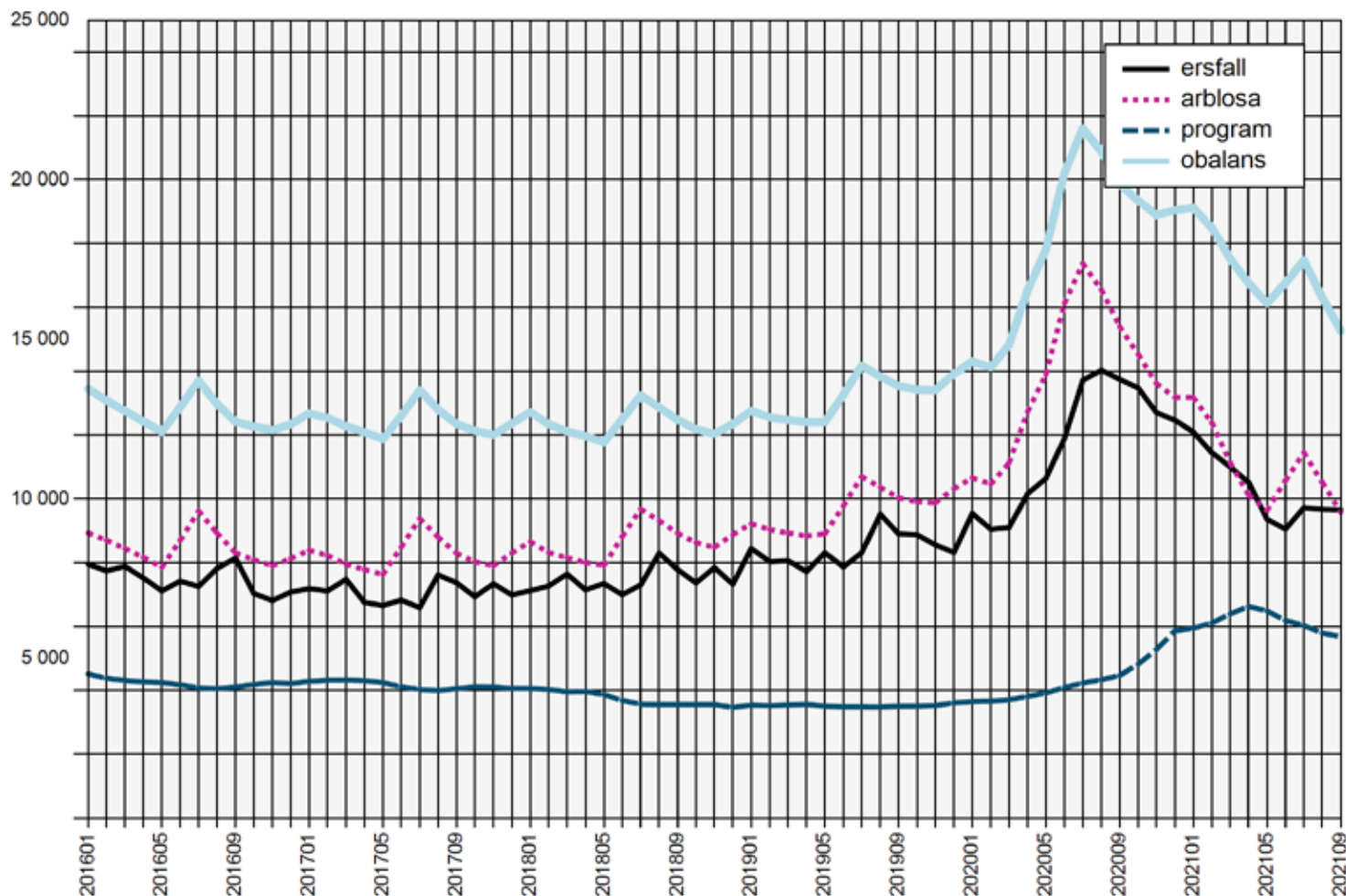
## I PROGRAM MED AKTIVITETSSTÖD



## I PROGRAM MED AKTIVITETSSTÖD

Deltar i program och får aktivitetsstöd från Försäkringskassan. (Har själva angett vilken a-kassa de tillhör.)





## ERSÄTTNINGSTAGARE AKADEMIKERNAS A-KASSA

Antalet medlemmar som fått ersättning från Akademikernas a-kassa.

## ANMÄLDA ARBETSFÖRMEDLINGEN

Antalet medlemmar i Akademikernas a-kassa som varit anmälda på Arbetsförmedlingen som arbetslösa.

## I PROGRAM

Antalet medlemmar i Akademikernas a-kassa i program med aktivitetsstöd.

## OBALANSTALET

Antalet medlemmar i Akademikernas a-kassa som varit anmälda på Arbetsförmedlingen samt de medlemmar som deltar i program.