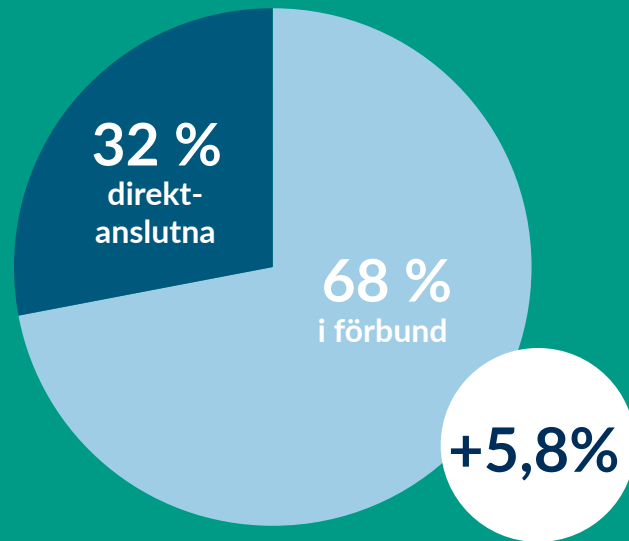
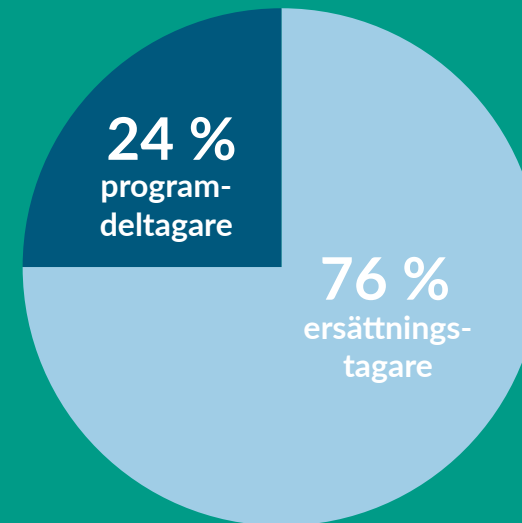


Månadsrapport

AUGUSTI 2020



VÅRA MEDLEMMAR:
747 679



ARBETSLÖSHET:
2,5 %
(18 400 personer)

16 553

var heltidsarbetslösa
(anmälda på Arbetsförmedlingen)

3 740

var deltidsarbetslösa
(anmälda på Arbetsförmedlingen)

267 086

ersättningsdagar
betalades ut

257 232 241

kronor betalades
ut i ersättning

Vi ger dig det senaste om arbetsmarknaden

Vi på Akademikernas a-kassa vill att du lätt ska kunna få en aktuell bild av akademikers situation på arbetsmarknaden. Därför tar vi fram statistik som beskriver utvecklingen av arbetslösheten och anslutningen till förbund och a-kassa över tid, men framför allt som bidrar med riktigt färska data.

Vår önskan är att kunskap och intresse för arbetsmarknadsläget ska öka. Hela samhället vinner på att det finns lättillgängliga fakta om läget på arbetsmarknaden. Mer fakta ökar möjligheten till att rätt resurser och åtgärder används för att möta arbetslösheten.

Månadsstatistiken låter dig följa hur deltagandet i arbetsmarknadspolitiska program och antalet ersättningstagare hos Akademikernas a-kassa utvecklas – nuläge och historik. Där finns också uppgift om hur många av medlemmarna som egentligen är arbetslösa, och om arbetslösheten ökat eller minskat.

Vår månadsstatistik tar sikte på läget för våra medlemmar, det vill säga akademiker. Vi publicerar också rapporter med jämförelser av arbetsmarknadsdata kvartalsvis. Varje år publicerar vi dessutom Arbetslöshetsrapporten; en rapport där vi sammanställer all relevant statistik för arbetsmarknaden i stort. Hela rapporten kan du nu ta del av genom att besöka arbetsloshetsrapporten.se.

Trevlig läsning!



VILL DU VETA MER?

Mer statistik om arbetsmarknaden hittar du på arbetsloshetsrapporten.se



Distrikt/förbund	Antal augusti 2020	Antal augusti 2019	Ändring antal	Ändring procent
Summa samtliga	747 679	706 484	41 195	5,8%
Akademikerförbundet SSR	55 222	52 294	2 928	5,6%
Akavia	79 740 *	79 381 *	359	0,5%
DIK	17 442	17 194	248	1,4%
Fysioterapeuterna	9 307	8 962	345	3,8%
Kyrkans Akademikerförbund	2 814	2 827	-13	-0,5%
Lärarnas Riksförbund	44 830 *	45 625 *	-795	-1,7%
Naturvetarna	29 460	28 611	849	3,0%
Officersförbundet	7 895	7 687	208	2,7%
Reservofficerarna	i.u.	0	0	i.u.
Sjöbefälsföreningen	i.u.	0	0	i.u.
SRAT	15 367	14 814	553	3,7%
Sveriges Arbetsterapeuter	7 784	7 818	-34	-0,4%
Sveriges Arkitekter	8 900	8 105	795	9,8%
Sveriges Farmaceuter	4 996	4 826	170	3,5%
Sveriges Ingenjörer	125 542	118 051	7 491	6,3%
Sveriges läkarförbund	11 422	9 916	1 506	15,2%
Sveriges Psykologförbund	7 382	6 729	653	9,7%
Sveriges Skolledarförbund	4 437	4 410	27	0,6%
Sveriges universitetslärare och forskare	16 300	0	0	i.u.
Sveriges Veterinärförbund	1 769	0	0	i.u.
Tjänstetandläkarna	2 488	1 961	527	26,9%
Vårdförbundet	58 792	58 529	263	0,4%
Direktanslutna	237 981	210 552	27 429	13,0%
Ej matchade förbund	2 744	18 811	-16 067	-85,4%
Dubbelanslutna direktviserade	-4 935	-619	-4 316	697,3%

* Förbundsviserade distrikt som ej matchat

Medlemmar per förbund och kön

AUGUSTI
2020

Distrikt	Antal augusti 2020	Varav kvinnor	Varav män	Antal augusti 2019	Varav kvinnor	Varav män	Ändring antal	Ändring procent	Ändring kvinnor antal	Ändring kvinnor procent	Ändring män antal	Ändring män procent
Förbundsaviserade												
Akavia	79 740	46 627	33 113	79 381	46 315	33 066	359	0,5%	312	0,7%	47	0,1%
Lärarnas Riksförbund	44 830	32 086	12 744	45 625	32 654	12 971	-795	-1,7%	-568	-1,7%	-227	-1,8%
Sveriges Arbetsterapeuter	7 784	7 344	440	7 818	7 394	424	-34	-0,4%	-50	-0,7%	16	3,8%
DIK	17 442	13 330	4 112	17 194	13 161	4 033	248	1,4%	169	1,3%	79	2,0%
Sveriges Ingenjörer	125 542	35 438	90 104	118 051	32 648	85 403	7 491	6,3%	2 790	8,5%	4 701	5,5%
Akademikerförbundet SSR	55 222	45 097	10 125	52 294	42 907	9 387	2 828	5,6%	2 190	5,1%	738	7,9%
Summa förbundsaviserade	330 650	179 922	150 638	320 363	175 079	145 284	10 197	3,2%	4 843	2,8%	5 354	3,7%
Direktaviserade												
Fysioterapeuterna	9 307	7 417	1 890	8 962	7 204	1 758	345	3,8%	213	3,0%	132	7,5%
Sveriges Skolledarförbund	4 437	2 893	1 544	4 410	2 814	1 596	27	0,6%	79	2,8%	-52	-3,3%
Sveriges Arkitekter	8 900	5 593	3 307	8 105	5 092	3 013	795	9,8%	501	9,8%	294	9,8%
Kyrkans Akademikerförbund	2 814	1 832	982	2 827	1 803	1 024	-13	-0,5%	29	1,6%	-42	-4,1%
Sjöbefälsföreningen	i.u.	i.u.	i.u.	i.u.	i.u.	i.u.	0	-	0	-	0	-
Sveriges Farmaceuter	4 996	4 305	691	4 826	4 186	640	170	3,5%	119	2,8%	51	8,0%
Sveriges läkarförbund	11 422	6 698	4 724	9 916	5 700	4 216	1 506	15,2%	998	17,5%	508	12,0%
Vårdförbundet	58 792	53 552	5 240	58 529	53 345	5 184	263	0,4%	207	0,4%	56	1,1%
Naturvetarna	29 460	18 874	10 586	28 611	18 198	10 413	849	3,0%	676	3,7%	173	1,7%
Sveriges Psykologförbund	7 382	5 524	1 858	6 729	5 033	1 696	653	9,7%	491	9,8%	162	9,6%
Tjänstetandläkarna	2 488	1 759	729	1 961	1 411	550	527	26,9%	348	24,7%	179	32,5%
Sveriges universitetslärare och forskare	16 300	8 371	7 929	i.u.	i.u.	i.u.	16 300	-	0	-	0	-
Sveriges Veterinärförbund	1 769	1 490	279	i.u.	i.u.	i.u.	1 769	-	0	-	0	-
Reservofficerarna	i.u.	i.u.	i.u.	i.u.	i.u.	i.u.	0	-	0	-	0	-
Officersförbundet	7 895	678	7 217	7 687	628	7 059	208	2,7%	50	8,0%	158	2,2%
SRAT	15 367	10 446	4 921	14 814	9 820	4 994	553	3,7%	626	6,4%	-73	-1,5%
Direktanslutna och ej matchade förbund	240 725	133 912	106 813	229 363	127 555	101 808	11 362	5,0%	6 357	5,0%	5 005	4,9%
Dubbelanslutna direktaviserade	-4 935	-2 955	-1 980	-619	-410	-209	-4 316	697,3%	-2 545	620,7%	-1 771	847,4%
Summa direktaviserade	419 310	262 497	156 813	367 929	233 170	134 759	51 381	14,0%	29 327	12,6%	22 054	16,4%
Summa samtliga	747 679	440 311	307 368	706 484	417 458	289 026	41 195	-	22 853	-	18 342	-

Skapad 2020-09-14 kl 09:21

Ersättningstagare per förbund och kön

AUGUSTI
2020

Distrikt	Antal augusti 2020	Procent av medlemstal	Procent av medlemsantal augusti 2019	Antal kvinnor augusti 2020	Procent av medlemstal	Procent av medlemsantal augusti 2019	Antal män augusti 2020	Procent av medlemstal	Procent av medlemsantal augusti 2019
Summa samtliga	14 030	1,9%	1,3%	7 922	1,8%	1,3%	6 108	2,0%	1,4%
Akademikerförbundet SSR	1 173	2,1%	1,8%	893	2,0%	1,6%	280	2,8%	2,7%
Akavia	1 470	1,8%	1,3%	798	1,7%	1,3%	672	2,0%	1,4%
DIK	552	3,2%	2,4%	409	3,1%	2,2%	143	3,5%	2,8%
Fysioterapeuterna	57	0,6%	0,4%	45	0,6%	0,3%	12	0,6%	0,8%
Kyrkans Akademikerförbund	25	0,9%	0,6%	18	1,0%	0,6%	7	0,7%	0,6%
Lärarnas Riksförbund	536	1,2%	0,9%	347	1,1%	0,8%	189	1,5%	1,1%
Naturvetarna	475	1,6%	1,6%	290	1,5%	1,6%	185	1,7%	1,6%
Officersförbundet	17	0,2%	0,2%	1	0,1%	0,0%	16	0,2%	0,2%
Reservofficerarna	0	i.u.	i.u.	0	i.u.	i.u.	0	i.u.	i.u.
Sjöbefälsföreningen	0	i.u.	i.u.	0	i.u.	i.u.	0	i.u.	i.u.
SRAT	239	1,6%	0,9%	135	1,3%	0,9%	104	2,1%	0,8%
Sveriges Arbetsterapeuter	51	0,7%	0,4%	48	0,7%	0,4%	3	0,7%	0,7%
Sveriges Arkitekter	332	3,7%	1,8%	208	3,7%	1,7%	124	3,7%	2,1%
Sveriges Farmaceuter	37	0,7%	0,7%	28	0,7%	0,5%	9	1,3%	1,9%
Sveriges Ingenjörer	1 577	1,3%	0,9%	461	1,3%	1,0%	1 116	1,2%	0,9%
Sveriges läkarförbund	69	0,6%	0,6%	36	0,5%	0,5%	33	0,7%	0,7%
Sveriges Psykologförbund	95	1,3%	0,8%	67	1,2%	0,8%	28	1,5%	0,8%
Sveriges Skolledarförbund	35	0,8%	0,7%	18	0,6%	0,6%	17	1,1%	0,8%
Sveriges universitetslärare och forskare	379	2,3%	i.u.	0	i.u.	i.u.	0	i.u.	i.u.
Sveriges Veterinärförbund	10	0,6%	i.u.	0	i.u.	i.u.	0	i.u.	i.u.
Tjänstetandläkarna	68	2,7%	0,9%	31	1,8%	0,6%	37	5,1%	1,8%
Vårdförbundet	210	0,4%	0,3%	180	0,3%	0,3%	30	0,6%	0,4%
Direktanslutna	6 660	2,8%	2,0%	3 726	2,8%	1,9%	2 934	2,8%	2,0%
Ej matchade förbund	27	1,0%	2,1%	12	1,4%	2,2%	15	0,8%	2,0%
Dubbelanslutna direktaviserade	-64	i.u.	0,8%	-39	1,3%	0,7%	-25	1,3%	1,0%

Skapad 2020-09-14 kl 09:21

Programdeltagare per förbund och kön

AUGUSTI
2020

Distrikt	Antal augusti 2020	Procent av medlemstal	Procent av medlemsantal augusti 2019	Antal kvinnor augusti 2020	Procent av medlemstal	Procent av medlemsantal augusti 2019	Antal män augusti 2020	Procent av medlemstal	Procent av medlemsantal augusti 2019
Summa samtliga	4 609	0,6%	0,5%	2 419	0,5%	0,5%	2 190	0,7%	0,6%
Akademikerförbundet SSR	363	0,7%	0,5%	259	0,6%	0,5%	104	1,0%	0,8%
Akavia	471	0,6%	0,5%	239	0,5%	0,4%	232	0,7%	0,6%
DIK	161	0,9%	0,8%	105	0,8%	0,7%	56	1,4%	1,1%
Fysioterapeuterna	11	0,1%	0,1%	9	0,1%	0,2%	2	0,1%	0,0%
Kyrkans Akademikerförbund	16	0,6%	0,5%	14	0,8%	0,6%	2	0,2%	0,2%
Lärarnas Riksförbund	155	0,3%	0,3%	100	0,3%	0,2%	55	0,4%	0,4%
Naturvetarna	159	0,5%	0,5%	97	0,5%	0,4%	62	0,6%	0,6%
Officersförbundet	5	0,1%	0,1%	1	0,1%	0,0%	4	0,1%	0,1%
Reservofficerarna	0	i.u.	i.u.	0	i.u.	i.u.	0	i.u.	i.u.
Sjöbefälsföreningen	0	i.u.	i.u.	0	i.u.	i.u.	0	i.u.	i.u.
SRAT	61	0,4%	0,3%	39	0,4%	0,3%	22	0,4%	0,5%
Sveriges Arbetsterapeuter	19	0,2%	0,2%	17	0,2%	0,2%	2	0,5%	0,7%
Sveriges Arkitekter	50	0,6%	0,5%	27	0,5%	0,4%	23	0,7%	0,6%
Sveriges Farmaceuter	10	0,2%	0,2%	7	0,2%	0,2%	3	0,4%	0,2%
Sveriges Ingenjörer	492	0,4%	0,4%	132	0,4%	0,3%	360	0,4%	0,4%
Sveriges läkarförbund	11	0,1%	0,1%	6	0,1%	0,1%	5	0,1%	0,1%
Sveriges Psykologförbund	21	0,3%	0,3%	18	0,3%	0,3%	3	0,2%	0,2%
Sveriges Skolledarförbund	5	0,1%	0,1%	4	0,1%	0,0%	1	0,1%	0,3%
Sveriges universitetslärare och forskare	86	0,5%	i.u.	0	i.u.	i.u.	0	i.u.	i.u.
Sveriges Veterinärförbund	3	0,2%	i.u.	0	i.u.	i.u.	0	i.u.	i.u.
Tjänstetandläkarna	5	0,2%	0,4%	3	0,2%	0,3%	2	0,3%	0,5%
Vårdförbundet	123	0,2%	0,2%	108	0,2%	0,2%	15	0,3%	0,3%
Direktanslutna	2 438	1,0%	0,9%	1 224	0,9%	0,8%	1 214	1,2%	1,0%
Ej matchade förbund	9	0,3%	0,5%	5	0,6%	0,4%	4	0,2%	0,5%
Dubbelanslutna direktaviserade	-65	i.u.	0,5%	-34	1,2%	0,2%	-31	1,6%	1,0%

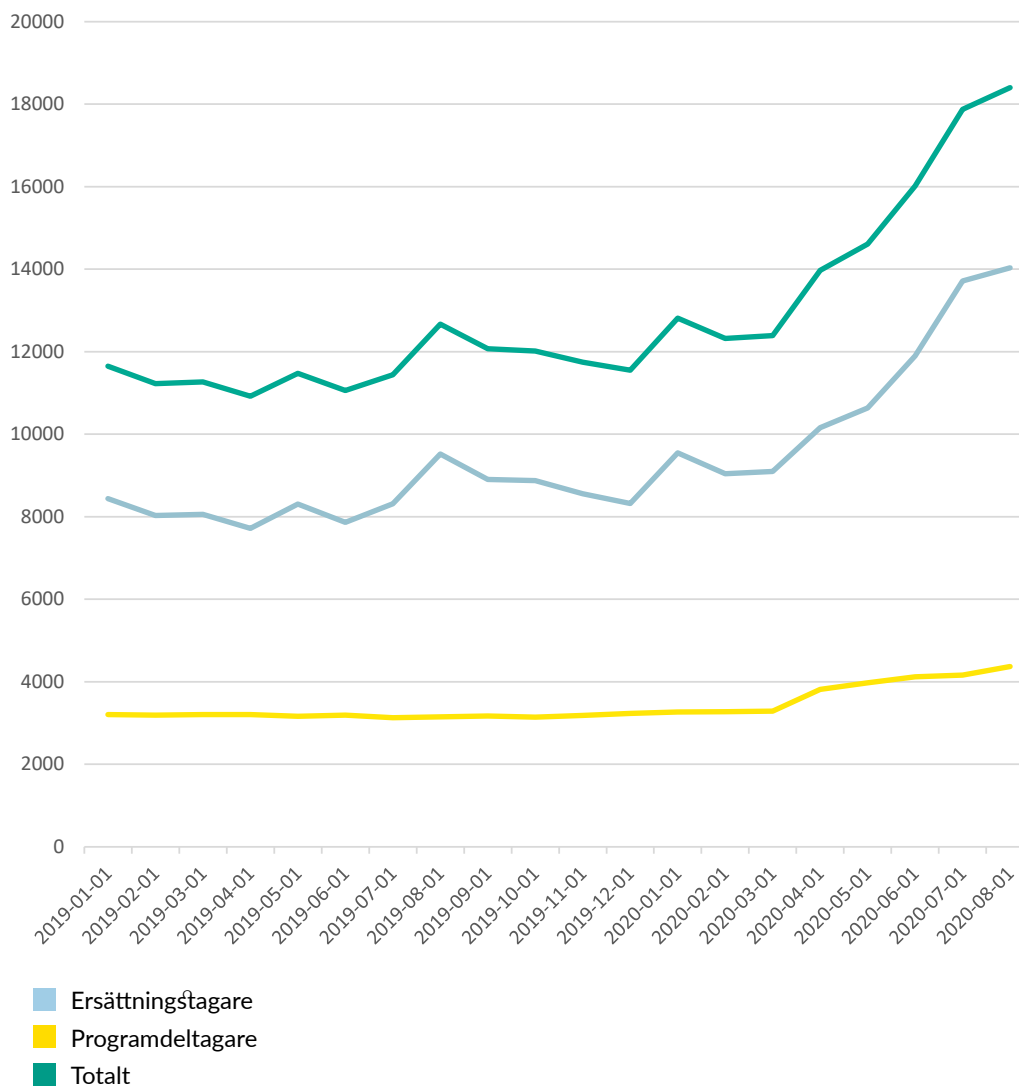
Skapad 2020-09-14 kl 09:21

Ersättningstagare och programdeltagare

i år och föregående år

AUGUSTI
2020

Månad	Ersättningstagare		Programdeltagare		Ersättningstagare + Programdeltagare	
	2020	2019	2020	2019	2020	2019
Januari	9 545	8 442	3 270	3 207	12 815	11 649
Februari	9 045	8 032	3 273	3 191	12 318	11 223
Mars	9 099	8 058	3 288	3 207	12 387	11 265
April	10 159	7 720	3 812	3 202	13 971	10 922
Maj	10 639	8 310	3 971	3 165	14 610	11 475
Juni	11 897	7 864	4 120	3 193	16 017	11 057
Juli	13 713	8 312	4 164	3 129	17 877	11 441
Augusti	14 030	9 521	4 370	3 186	18 400	12 667
September		8 901		3 171		12 072
Oktober		8 874		3 145		12 019
November		8 560		3 183		11 743
December		8 319		3 232		11 551



Skapad 2020-09-14 kl 09:21

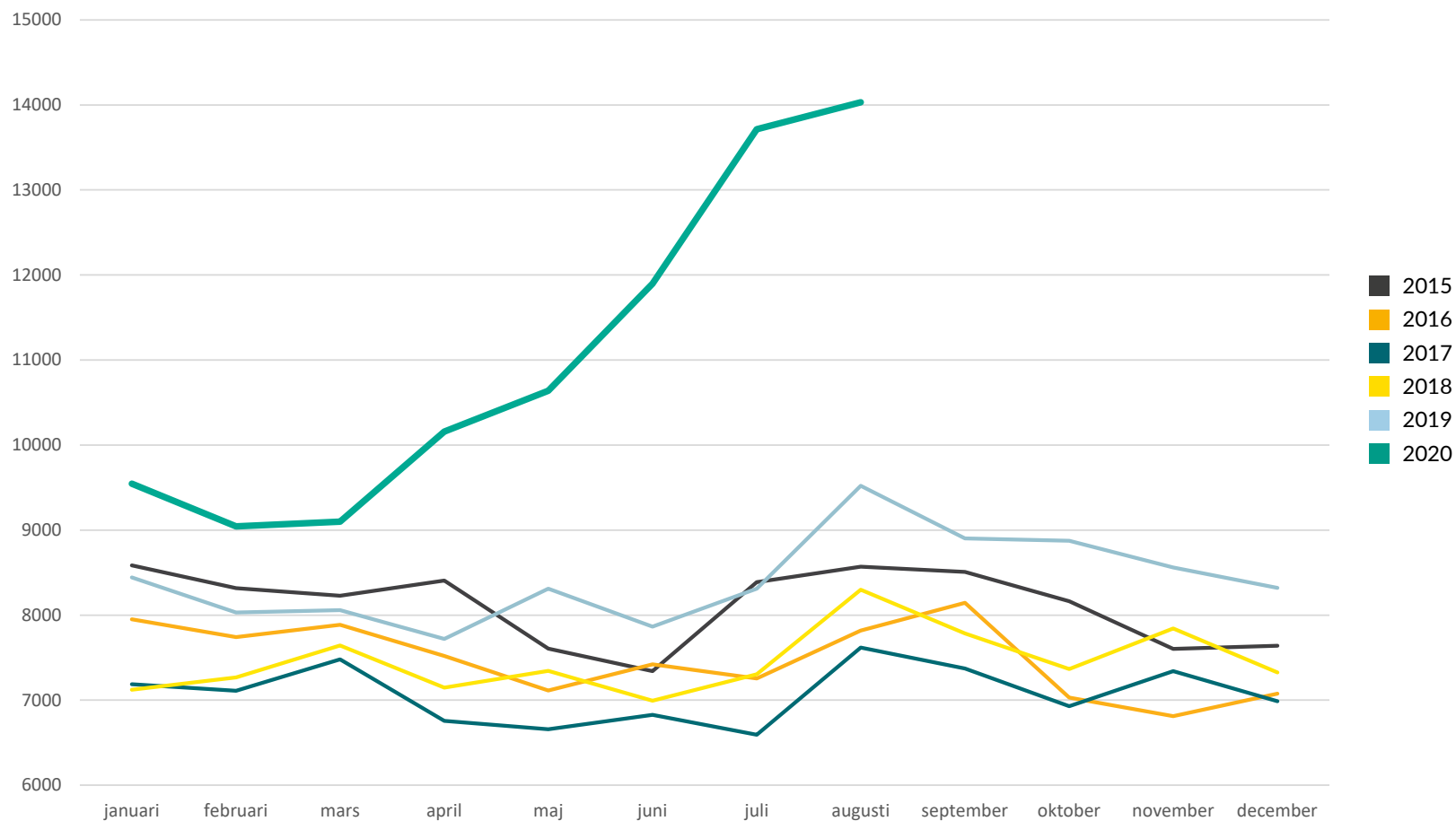
Månad	Ersättning 2020	Ersättning 2019	Skillnad procent	Grundersättning 2020	Grundersättning 2019	Skillnad procent
Januari	164 852 148	140 359 406	17,5%	2 481 276	1 930 720	28,5%
Februari	116 783 087	106 610 486	9,5%	1 732 680	1 542 120	12,4%
Mars	118 657 304	104 026 269	14,1%	1 985 148	1 571 212	26,3%
April	162 778 857	94 478 818	72,3%	2 866 124	1 354 563	111,6%
Maj	165 849 117	132 649 936	25,0%	4 502 066	1 678 291	168,3%
Juni	191 019 907	98 978 829	93,0%	5 741 860	1 343 771	327,3%
Juli	283 954 961	106 899 030	165,6%	7 297 973	1 692 976	331,1%
Augusti	257 232 241	151 484 569	69,8%	4 980 771	2 523 222	97,4%
September						
Oktober						
November						
December						
Summa t.o.m. augusti	1 461 127 620	935 487 340	56,2%	31 587 897	13 636 873	131,6%

Källa: OAS försäkringssystem (statsbidrag, ej justerat ersättningsdagar under året)

Månad	Dagar 2020	Dagar 2019	Skillnad procent	Dagar grund 2020	Dagar grund 2019	Skillnad procent
Januari	214 485	181 033	16,8%	8 674	6 972	24,4%
Februari	149 580	136 710	9,4%	5 971	5 408	10,4%
Mars	152 534	134 284	13,6%	6 997	5 838	19,9%
April	201 210	121 141	66,1%	9 032	4 713	92,9%
Maj	190 715	169 191	12,7%	11 731	5 962	96,8%
Juni	215 783	126 806	70,2%	14 710	4 636	217,3%
Juli	306 523	137 871	122,3%	18 419	5 984	207,8%
Augusti	267 086	195 356	36,7%	12 266	8 673	41,4%
September						
Oktober						
November						
December						
Summa t.o.m. augusti	1 694 878	1 202 390	41,0%	87 860	48 184	82,3%

Källa: OAS försäkringssystem (statsbidrag, ej justerat ersättningsdagar under året)

Län	Ersättningstagare	Medlemmar	Procent av medlemstal augusti 2020	Procent av medlemstal augusti 2019
Uppgift om län saknas	0	869	0,0%	0,8%
Blekinge	132	9 251	1,4%	0,9%
Dalarna	183	14 017	1,3%	1,0%
Gotland	66	3 072	2,1%	1,3%
Gävleborg	167	13 827	1,2%	1,2%
Halland	326	20 671	1,6%	1,2%
Jämtland	132	7 761	1,7%	1,6%
Jönköping	176	17 627	1,0%	0,8%
Kalmar	156	11 074	1,4%	1,1%
Kronoberg	134	9 868	1,4%	0,9%
Norrbottn	176	15 250	1,2%	1,1%
Skåne	2 235	99 831	2,2%	1,7%
Stockholm	5 325	233 943	2,3%	1,5%
Södermanland	176	13 865	1,3%	1,1%
Uppsala	648	34 392	1,9%	1,5%
Värmland	214	14 804	1,4%	1,2%
Västerbotten	289	19 165	1,5%	1,4%
Västernorrland	159	13 791	1,2%	1,0%
Västmanland	261	16 645	1,6%	1,1%
Västra Götaland	2 463	127 029	1,9%	1,2%
Örebro	216	17 045	1,3%	1,0%
Östergötland	396	33 882	1,2%	0,9%



PER MÅNAD

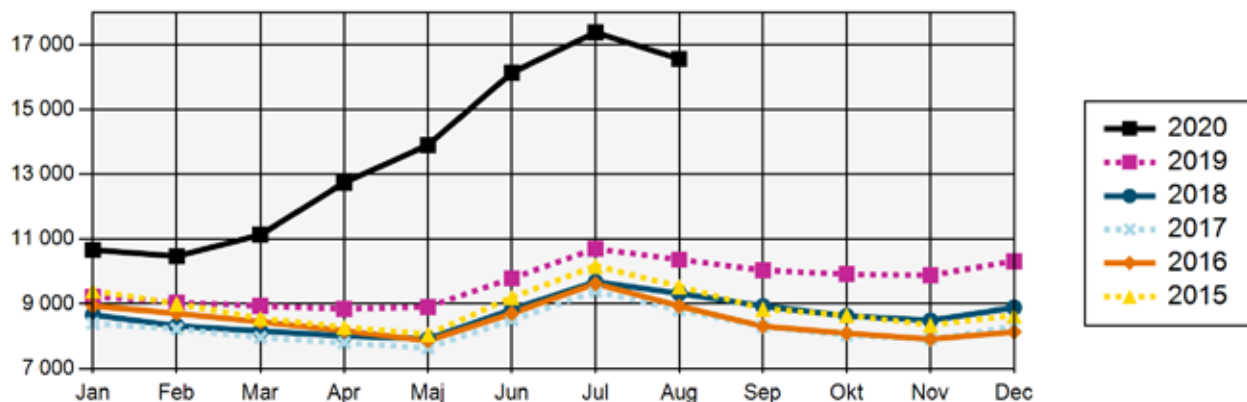
Månad	2020	2019	2018	2017	2016	2015	2014	2013	2012	2011
Januari	9 545	8 442	7 122	7 188	7 952	8 585	9 504	9 218	8 206	8 944
Februari	9 045	8 032	7 267	7 112	7 742	8 318	9 303	9 031	8 734	9 265
Mars	9 099	8 058	7 643	7 481	7 885	8 229	9 259	8 982	9 254	9 783
April	10 159	7 720	7 147	6 756	7 521	8 406	8 904	8 670	8 445	8 750
Maj	10 639	8 310	7 343	6 658	7 114	7 605	9 008	8 961	8 610	8 580
Juni	11 897	7 864	6 994	6 827	7 420	7 341	8 047	8 099	7 544	8 524
Juli	13 713	8 312	7 303	6 592	7 255	8 389	8 986	8 387	7 803	7 952
Augusti	14 030	9 521	8 299	7 619	7 818	8 571	9 057	9 599	9 043	8 556
September		8 901	7 784	7 371	8 144	8 508	9 073	9 684	9 000	9 619
Oktober		8 874	7 365	6 930	7 032	8 164	8 501	9 645	8 606	8 316
November		8 560	7 842	7 340	6 812	7 602	7 978	8 901	8 855	8 297
December		8 319	7 325	6 987	7 076	7 639	7 796	8 787	8 265	8 555

PER ÅR

	2020	2019	2018	2017	2016	2015	2014	2013	2012	2011
Ersättningstagare		21 774	19 951	19 610	20 445	21 998	23 411	24 479	23 599	24 443
Procent		3,08%	2,85%	2,81%	2,96%	3,22%	3,48%	3,71%	3,64%	3,85%
Årsmedlemmar		706 531	701 221	697 392	690 392	682 457	671 970	659 698	647 635	635 148

Årsmedlemmar är antalet medlemmar under året omräknat till medlem med 12 månadsavgifter betalade, fullbetald årsmedlem.

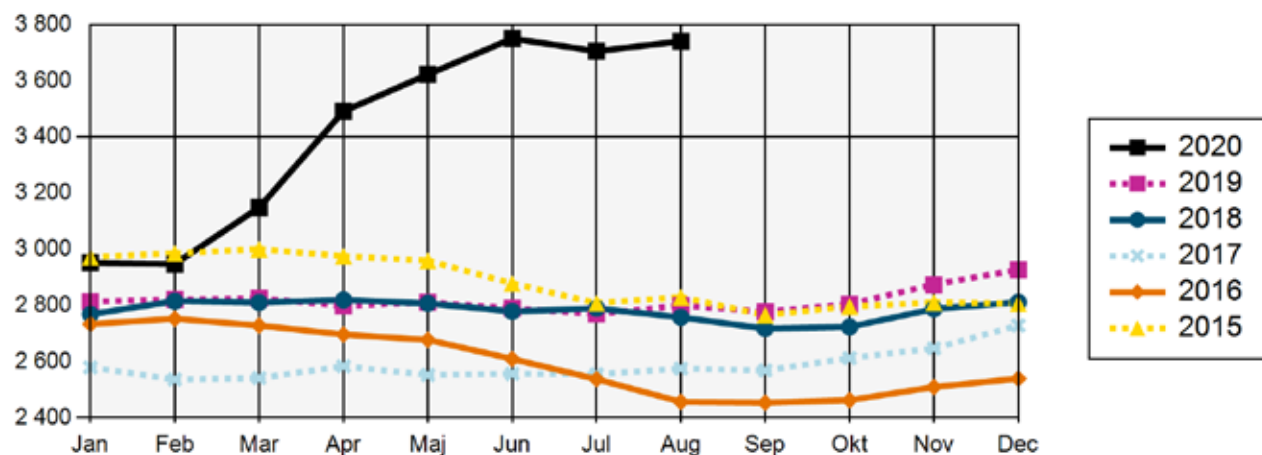
ARBETSLÖSA



ARBETSLÖSA

Arbetsökande utan arbete som inte deltar i ett arbetsmarknadspolitiskt program. (Har själva angett vilken a-kassa de tillhör.)

DELTIDSARBETSLÖSA OCH TILLFÄLLIG TIMANSTÄLLNING

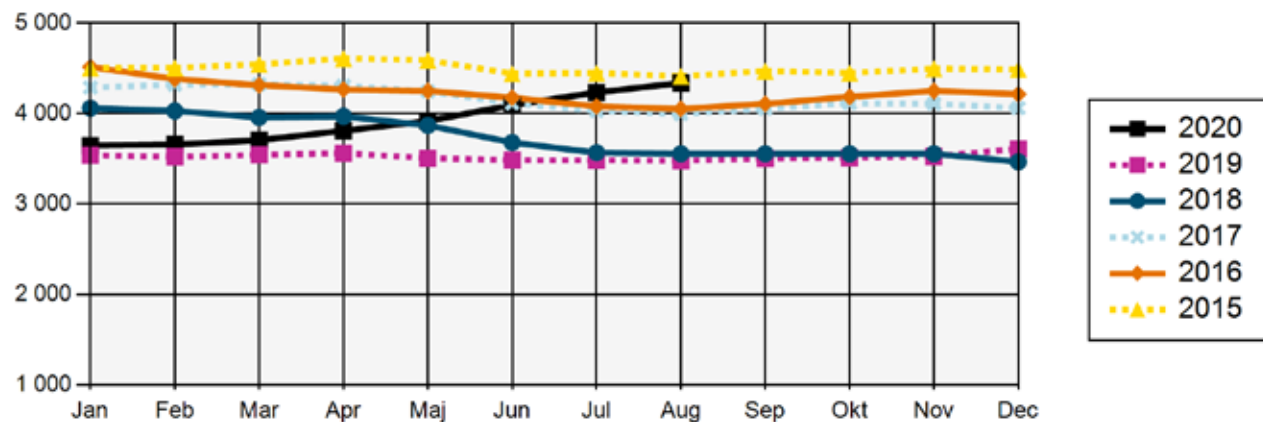


DELTIDSARBETSLÖSA OCH TILLFÄLLIGA TIMANSTÄLLNINGAR

Deltidsarbetslösa - Personer med en fast eller tidsbegränsad anställning som har en kortare tjänstgöringstid än de skulle vilja ha. (Har själva angett vilken a-kassa de tillhör. Kan vara ersättningstagare i a-kassan.) Om de får ersättning eller ej framgår inte av statistiken.

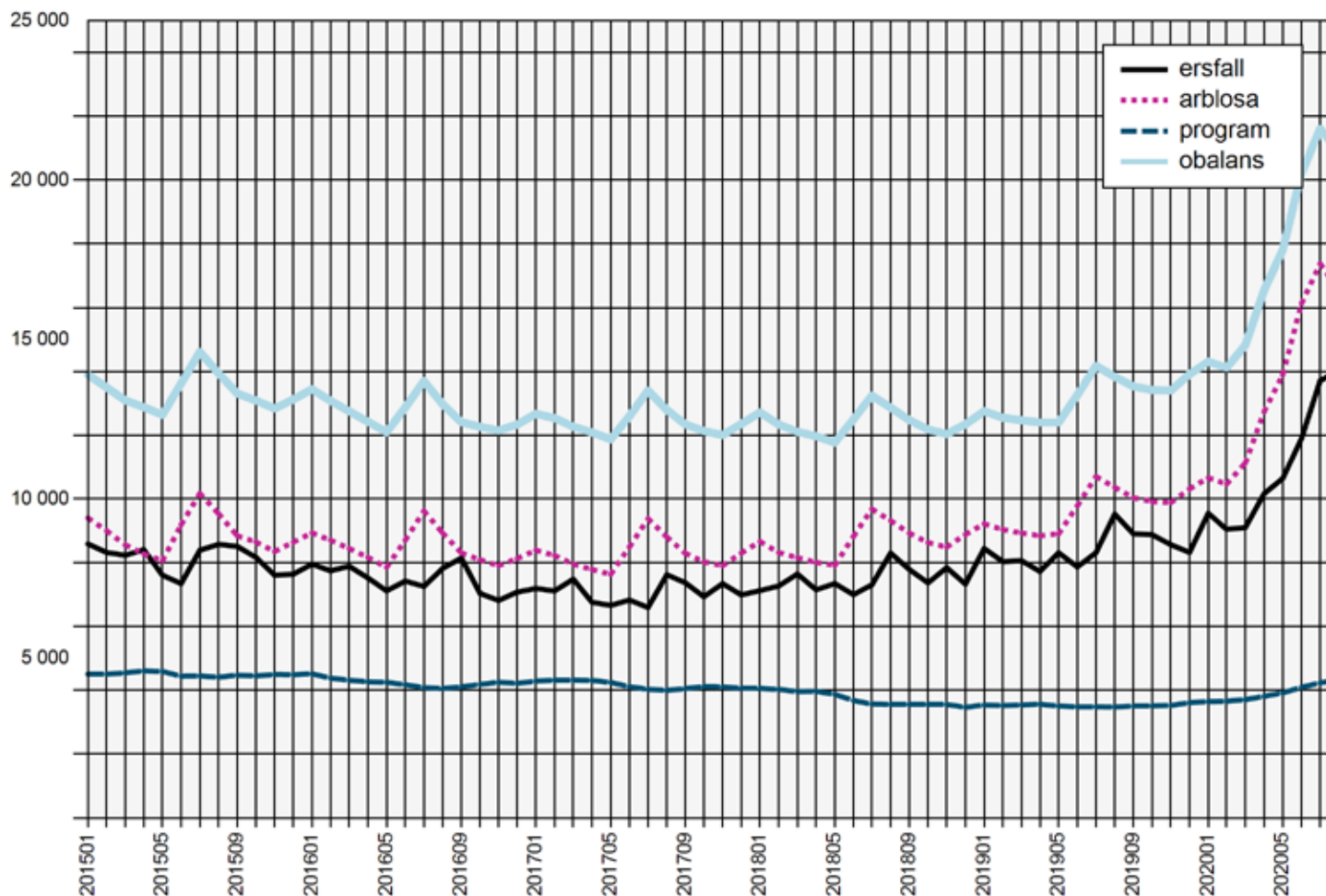
Tillfälliga timanställningar - personer som har ett arbete på minst 8 timmar i veckan i genomsnitt och månad, där arbetet är av tillfällig karaktär (s.k. springvikarier, behovsanställda). (Har själva angett vilken a-kassa de tillhör. Kan vara ersättningstagare i a-kassan.) Om de får ersättning eller ej framgår inte av statistiken.

I PROGRAM MED AKTIVITETSSTÖD



I PROGRAM MED AKTIVITETSSTÖD

Deltar i program och får aktivitetsstöd från Försäkringskassan. (Har själva angett vilken a-kassa de tillhör.)



ERSÄTTNINGSTAGARE AKADEMIKERNAS A-KASSA

Antalet medlemmar som fått ersättning från Akademikernas a-kassa.

ANMÄLDA ARBETSFÖRMEDLINGEN

Antalet medlemmar i Akademikernas a-kassa som varit anmälda på Arbetsförmedlingen som arbetslösa.

I PROGRAM

Antalet medlemmar i Akademikernas a-kassa i program med aktivitetsstöd.

OBALANSTALET

Antalet medlemmar i Akademikernas a-kassa som varit anmälda på Arbetsförmedlingen samt de medlemmar som deltar i program.