Månadsrapport

NOVEMBER 2024

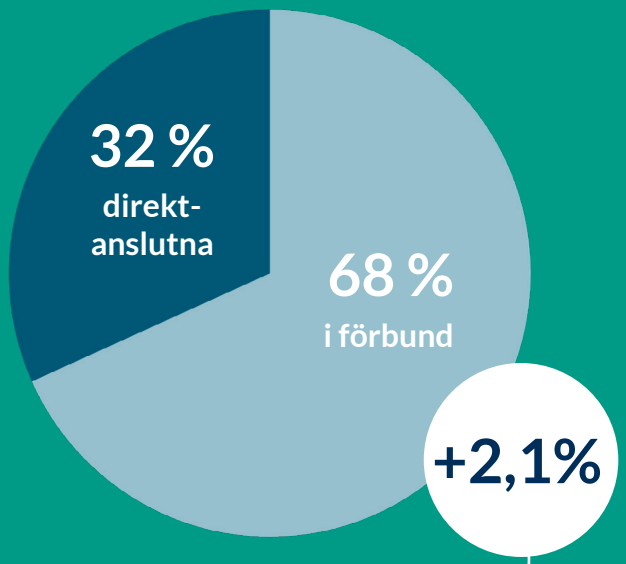

VÅRA MEDLEMMAR:
787 424

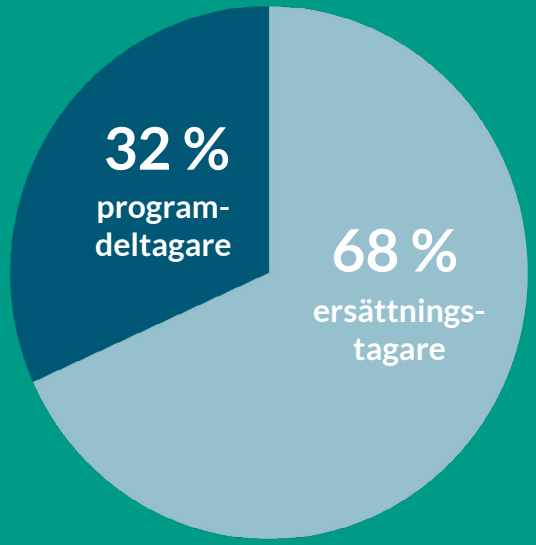

ARBETSLÖSA MEDLEMMAR:
2,2 % - 17 288 personer

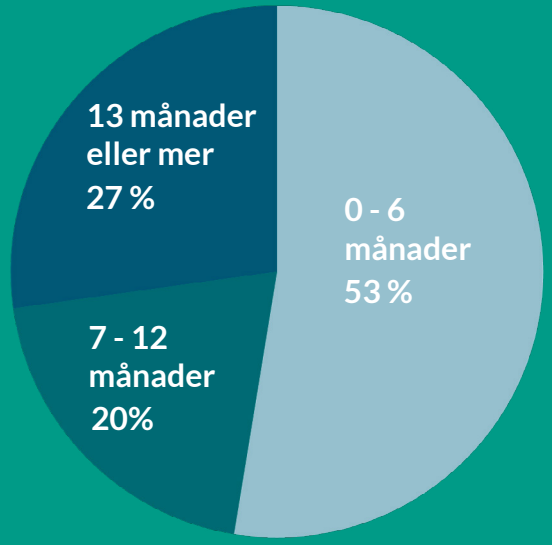

ARBETSLÖSHETENS LÄNGD

12 956	3 271	212 487	211 094 042
var heltidsarbetslösa (anmälda på Arbetsförmedlingen)	**var deltidsarbetslösa** (anmälda på Arbetsförmedlingen)	**ersättningsdagar som betalats ut i november**	**kronor som betalats ut i ersättning i november**

08-412 33 89 statistik@akademikernasakassa.se akademikernasakassa.se/statistik

Akademikernas a-kassa.

Vi ger dig det senaste om akademikers arbetsmarknad

Vi vill bidra till ett välfungerande trygghetssystem som ger individuell frihet, en flexibel arbetsmarknad och ett jämlikt samhälle. Ett led i detta är att du lätt ska kunna få en aktuell bild av akademikers situation på arbetsmarknaden – både samhälle och människa vinner på att det finns lättillgänglig och aktuell fakta. Mer fakta bidrar till att rätt resurser och åtgärder används för att möta arbetslösheten.

Vi tar därför varje månad fram statistik som beskriver utvecklingen av arbetslösheten och anslutningen till både a-kassa och Saco-förbund samt Vårdförbundet. I månadsstatistiken kan du bland annat följa hur många personer som får a-kassa från oss och som deltar i arbetsmarknadspolitiska program.

Vår prioriterade målgrupp är våra medlemmar och därför tar vi främst fram statistik för deras situation. Varje år publicerar vi dessutom Arbetslöshetsrapporten; en rapport där vi sammanställer all relevant statistik för hela arbetsmarknaden. Ladda ner rapporten på akademikernasakassa.se/arbetsloshetsrapporten

Trevlig läsning!

För ett arbetsliv i förändring.

VILL DU VETA MER?

Mer statistik om arbetsmarknaden hittar du på **arbetsloshetsrapporten.se**

08-412 33 89

statistik@akademikernasakassa.se

akademikernasakassa.se/statistik

Akademikernas a-kassa.

Medlemmar per förbund

NOVEMBER
2024

Distrikt/förbund	Antal november 2024	Antal november 2023	Ändring antal	Ändring procent
Summa samtliga	787 424	770 890	16 534	2,1%
Akademikerförbundet SSR	61 272	59 883	1 389	2,3%
Akavia	96 605	94 897	1 708	1,8%
DIK	17 251	17 061	190	1,1%
Fysioterapeuterna	8 637	8 626	11	0,1%
Kyrkans Akademikerförbund	i.u.	i.u.	i.u.	i.u.
Naturvetarna	30 689	30 227	462	1,5%
Officersförbundet	7 115	7 237	-122	-1,7%
Reservofficerarna	i.u.	i.u.	i.u.	i.u.
Sjöbefälsföreningen	i.u.	i.u.	i.u.	i.u.
SRAT	14 051	14 247	-196	-1,4%
Sveriges arbetsterapeuter	i.u.	7 395	i.u.	i.u.
Sveriges arkitekter	9 340	9 572	-232	-2,4%
Sveriges farmaceuter	5 067	5 084	-17	-0,3%
Sveriges ingenjörer	137 329	133 168	4 161	3,1%
Sveriges läkarförbund	13 449	12 670	779	6,1%
Sveriges lärare	i.u.	i.u.	i.u.	i.u.
Sveriges psykologförbund	8 433	8 019	414	5,2%
Sveriges skolledare	5 294	i.u.	i.u.	i.u.
Sveriges universitetslärare och forskare	i.u.	16 914	i.u.	i.u.
Sveriges veterinärförbund	1 640	1 662	-22	-1,3%
Tjänstetandläkarna	i.u.	2 358	i.u.	i.u.
Vårdförbundet	55 650	55 299	351	0,6%
Direktanslutna	249 827	244 225	5 602	2,3%
Ej matchade förbund	67 352	47 659	19 693	41,3%
Dubbelanslutna direktaviserade	-1 577	-5 313	3 736	-70,3%

* = *Förbundsavsiserade distrikt som ej matchat*

Skapad 2024-12-12 kl 09:04

Medlemmar per förbund och kön

NOVEMBER
2024

Distrikt	Antal november 2024	Varav kvinnor	Varav män	Antal november 2023	Varav kvinnor	Varav män	Ändring antal	Ändring procent	Ändring kvinnor antal	Ändring kvinnor procent	Ändring män antal	Ändring män procent
Förbundsaviserade												
Akavia	96 605	57 748	38 857	94 897	56 541	38 356	1 708	1,8%	1 207	2,1%	501	1,3%
DIK	17 251	13 286	3 965	17 061	13 095	3 966	190	1,1%	191	1,5%	-1	0,0%
Sveriges ingenjörer	137 329	40 861	96 468	133 168	39 172	93 996	4 161	3,1%	1 689	4,3%	2 472	2,6%
Akademikerförbundet SSR	61 272	49 756	11 516	59 883	48 587	11 296	1 389	2,3%	1 169	2,4%	220	1,9%
Summa förbundsaviserade	312 457	161 651	150 806	305 009	157 395	147 614	7 448	2,4%	4 256	2,7%	3 192	2,2%
Direktaviserade												
Fysioterapeuterna	8 637	6 848	1 789	8 626	6 850	1 776	11	0,1%	-2	0,0%	13	0,7%
Sveriges lärare	i.u.	i.u.	i.u.	i.u.	i.u.	i.u.	i.u.	i.u.	i.u.	i.u.	i.u.	i.u.
Sveriges arbetsterapeuter	i.u.	i.u.	i.u.	7 395	6 947	448	i.u.	i.u.	i.u.	i.u.	i.u.	i.u.
Sveriges skolledare	5 294	3 758	1 536	i.u.	i.u.	i.u.	i.u.	i.u.	i.u.	i.u.	i.u.	i.u.
Sveriges arkitekter	9 340	5 980	3 360	9 572	6 118	3 454	-232	-2,4%	-138	-2,3%	-94	-2,7%
Kyrkans Akademikerförbund	i.u.	i.u.	i.u.	i.u.	i.u.	i.u.	i.u.	i.u.	i.u.	i.u.	i.u.	i.u.
Sjöbefälsföreningen	i.u.	i.u.	i.u.	i.u.	i.u.	i.u.	i.u.	i.u.	i.u.	i.u.	i.u.	i.u.
Sveriges farmaceuter	5 067	4 369	698	5 084	4 387	697	-17	-0,3%	-18	-0,4%	1	0,1%
Sveriges läkarförbund	13 449	8 177	5 272	12 670	7 647	5 023	779	6,1%	530	6,9%	249	5,0%
Vårdförbundet	55 650	50 654	4 996	55 299	50 327	4 972	351	0,6%	327	0,6%	24	0,5%
Naturvetarna	30 689	19 890	10 799	30 227	19 528	10 699	462	1,5%	362	1,9%	100	0,9%
Sveriges psykologförbund	8 433	6 282	2 151	8 019	5 977	2 042	414	5,2%	305	5,1%	109	5,3%
Tjänstetandläkarna	i.u.	i.u.	i.u.	2 358	1 693	665	i.u.	i.u.	i.u.	i.u.	i.u.	i.u.
Sveriges universitetslärare och forskare	i.u.	i.u.	i.u.	16 914	8 921	7 993	i.u.	i.u.	i.u.	i.u.	i.u.	i.u.
Sveriges veterinärförbund	1 640	1 393	247	1 662	1 410	252	-22	-1,3%	-17	-1,2%	-5	-2,0%
Reservofficerarna	i.u.	i.u.	i.u.	i.u.	i.u.	i.u.	i.u.	i.u.	i.u.	i.u.	i.u.	i.u.
Officersförbundet	7 115	732	6 383	7 237	712	6 525	-122	-1,7%	20	2,8%	-142	-2,2%
SRAT	14 051	9 752	4 299	14 247	9 876	4 371	-196	-1,4%	-124	-1,3%	-72	-1,6%
Direktanslutna och ej matchade förbund	317 179	186 262	130 917	291 884	169 710	122 174	25 295	8,7%	16 552	9,8%	8 743	7,2%
Dubbelanslutna direktaviserade	-1 577	-1 032	-545	-5 313	-3 169	-2 144	3 736	-70,3%	2 137	-67,4%	1 599	-74,6%
Summa direktaviserade	474 967	303 065	171 902	465 881	296 934	168 947	9 086	2,0%	6 131	2,1%	2 955	1,7%
Summa samtliga	787 424	464 716	322 708	770 890	454 329	316 561	16 534	2,1%	10 387	2,3%	6 147	1,9%

Skapad 2024-12-12 kl 09:04

Ersättningstagare per förbund och kön

NOVEMBER
2024

	SAMTLIGA MEDLEMMAR			KVINNOR			MÄN		
Distrikt	Antal november 2024	Procent av medlemstal november 2024	Procent av medlemsantal november 2023	Antal november 2024	Procent av medlemstal november 2024	Procent av medlemsantal november 2023	Antal november 2024	Procent av medlemstal november 2024	Procent av medlemsantal november 2023
Summa samtliga	11 720	1,5%	1,2%	6682	1,4%	1,2%	5038	1,6%	1,3%
Akademikerförbundet SSR	931	1,5%	1,3%	690	1,4%	1,2%	241	2,1%	1,9%
Akavia	1 431	1,5%	1,2%	762	1,3%	1,1%	669	1,7%	1,3%
DIK	360	2,1%	1,7%	267	2,0%	1,6%	93	2,3%	1,9%
Fysioterapeuterna	29	0,3%	0,2%	22	0,3%	0,2%	7	0,4%	0,4%
Kyrkans Akademikerförbund	i.u.	i.u.	i.u.	i.u.	i.u.	i.u.	i.u.	i.u.	i.u.
Naturvetarna	423	1,4%	1,2%	257	1,3%	1,1%	166	1,5%	1,4%
Officersförbundet	11	0,2%	0,2%	i.u.	i.u.	i.u.	11	0,2%	0,2%
Reservofficerarna	i.u.	i.u.	i.u.	i.u.	i.u.	i.u.	i.u.	i.u.	i.u.
Sjöbefälsföreningen	i.u.	i.u.	i.u.	i.u.	i.u.	i.u.	i.u.	i.u.	i.u.
SRAT	125	0,9%	0,8%	84	0,9%	0,7%	41	1,0%	1,0%
Sveriges arbetsterapeuter	i.u.	i.u.	i.u.	i.u.	i.u.	i.u.	i.u.	i.u.	i.u.
Sveriges arkitekter	536	5,7%	4,5%	325	5,4%	4,2%	211	6,3%	5,1%
Sveriges farmaceuter	40	0,8%	0,6%	30	0,7%	0,5%	10	1,4%	1,6%
Sveriges ingenjörer	1 277	0,9%	0,7%	393	1,0%	0,7%	884	0,9%	0,7%
Sveriges läkarförbund	99	0,7%	0,5%	52	0,6%	0,4%	47	0,9%	0,5%
Sveriges lärare	i.u.	i.u.	i.u.	i.u.	i.u.	i.u.	i.u.	i.u.	i.u.
Sveriges psykologförbund	93	1,1%	0,6%	52	0,8%	0,5%	41	1,9%	0,9%
Sveriges skolledare	43	i.u.	i.u.	26	i.u.	i.u.	17	i.u.	i.u.
Sveriges universitetslärare och forskare	i.u.	i.u.	i.u.	i.u.	i.u.	i.u.	i.u.	i.u.	i.u.
Sveriges veterinärförbund	7	0,4%	0,2%	6	0,4%	0,2%	1	0,4%	0,4%
Tjänstetandläkarna	i.u.	i.u.	i.u.	i.u.	i.u.	i.u.	i.u.	i.u.	i.u.
Vårdförbundet	243	0,4%	0,4%	207	0,4%	0,4%	36	0,7%	0,6%
Direktanslutna	5 242	2,1%	1,7%	3004	2,2%	1,8%	2238	2,0%	1,7%
Ej matchade förbund	858	1,3%	0,8%	523	1,1%	0,8%	335	1,6%	1,0%
Dubbelanslutna direktaviserade	-28	1,8%	0,8%	-18	1,7%	0,6%	-10	1,8%	1,0%

Skapad 2024-12-12 kl 09:04

Programdeltagare per förbund och kön

NOVEMBER
2024

Distrikt	SAMTLIGA MEDLEMMAR			KVINNOR			MÄN		
	Antal november 2024	Procent av medlemstal november 2024	Procent av medlemsantal november 2023	Antal november 2024	Procent av medlemstal november 2024	Procent av medlemsantal november 2023	Antal november 2024	Procent av medlemstal november 2024	Procent av medlemsantal november 2023
Summa samtliga	5946	0,8%	0,7%	3201	0,7%	0,6%	2745	0,9%	0,8%
Akademikerförbundet SSR	430	0,7%	0,7%	317	0,6%	0,6%	113	1,0%	1,0%
Akavia	569	0,6%	0,5%	300	0,5%	0,5%	269	0,7%	0,7%
DIK	197	1,1%	1,1%	144	1,1%	1,0%	53	1,3%	1,5%
Fysioterapeuterna	12	0,1%	0,1%	9	0,1%	0,1%	3	i.u.	i.u.
Kyrkans Akademikerförbund	i.u.	i.u.	i.u.	i.u.	i.u.	i.u.	i.u.	i.u.	i.u.
Naturvetarna	190	0,6%	0,6%	113	0,6%	0,5%	77	0,7%	0,7%
Officersförbundet	8	0,1%	0,1%	i.u.	i.u.	i.u.	8	0,1%	0,1%
Reservofficerarna	i.u.	i.u.	i.u.	i.u.	i.u.	i.u.	i.u.	i.u.	i.u.
Sjöbefälsföreningen	i.u.	i.u.	i.u.	i.u.	i.u.	i.u.	i.u.	i.u.	i.u.
SRAT	67	0,5%	0,4%	40	0,4%	0,4%	27	0,6%	0,3%
Sveriges arbetsterapeuter	i.u.	i.u.	i.u.	i.u.	i.u.	i.u.	i.u.	i.u.	i.u.
Sveriges arkitekter	140	1,5%	0,9%	76	1,3%	0,8%	64	1,9%	1,0%
Sveriges farmaceuter	17	0,3%	0,3%	14	0,3%	0,3%	3	0,4%	0,3%
Sveriges ingenjörer	471	0,3%	0,3%	135	0,3%	0,3%	336	0,3%	0,3%
Sveriges läkarförbund	18	0,1%	0,2%	9	0,1%	0,1%	9	0,2%	0,2%
Sveriges lärare	i.u.	i.u.	i.u.	i.u.	i.u.	i.u.	i.u.	i.u.	i.u.
Sveriges psykologförbund	26	0,3%	0,3%	18	0,3%	0,3%	8	0,4%	0,2%
Sveriges skolledare	13	i.u.	i.u.	7	i.u.	i.u.	6	i.u.	i.u.
Sveriges universitetslärare och forskare	i.u.	i.u.	i.u.	i.u.	i.u.	i.u.	i.u.	i.u.	i.u.
Sveriges veterinärförbund	3	0,2%	0,2%	2	0,1%	0,1%	1	0,4%	0,4%
Tjänstetandläkarna	i.u.	i.u.	i.u.	i.u.	i.u.	i.u.	i.u.	i.u.	i.u.
Vårdförbundet	152	0,3%	0,2%	138	0,3%	0,2%	14	0,3%	0,3%
Direktanslutna	3348	1,3%	1,3%	1713	1,2%	1,2%	1635	1,5%	1,4%
Ej matchade förbund	351	0,5%	0,4%	204	0,4%	0,4%	147	0,7%	0,5%
Dubbelanslutna direktaviserade	-66	4,2%	1,3%	-38	3,7%	1,3%	-28	5,1%	1,3%

Skapad 2024-12-12 kl 09:04

Ersättningstagare och programdeltagare

i år och föregående år

NOVEMBER
2024

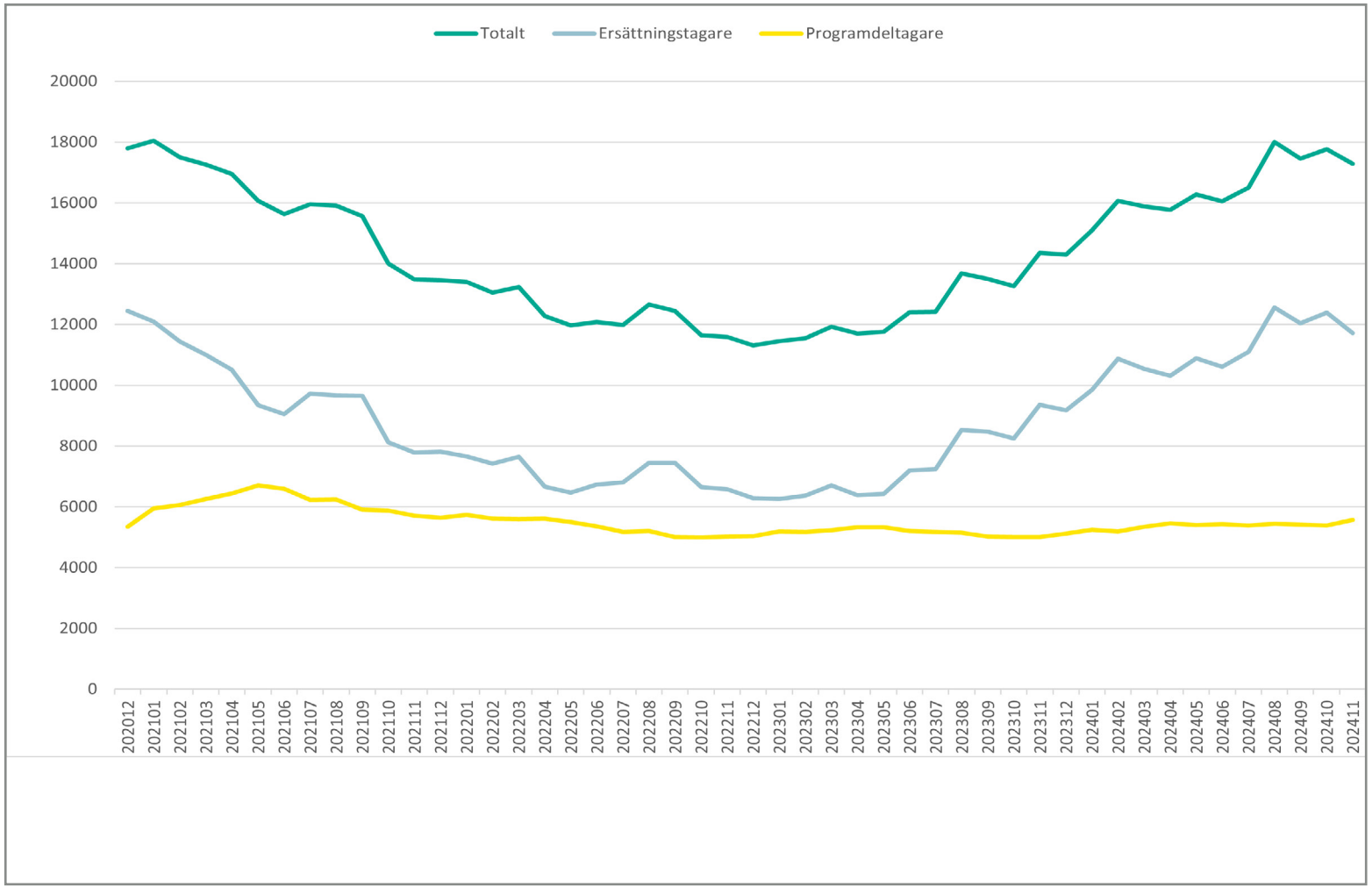

Ersättningstagare
Programdeltagare
Totalt

Skapad 2024-12-12 kl 09:04

Arbetslösa per månad efter arbetslöshetens längd

NOVEMBER
2024

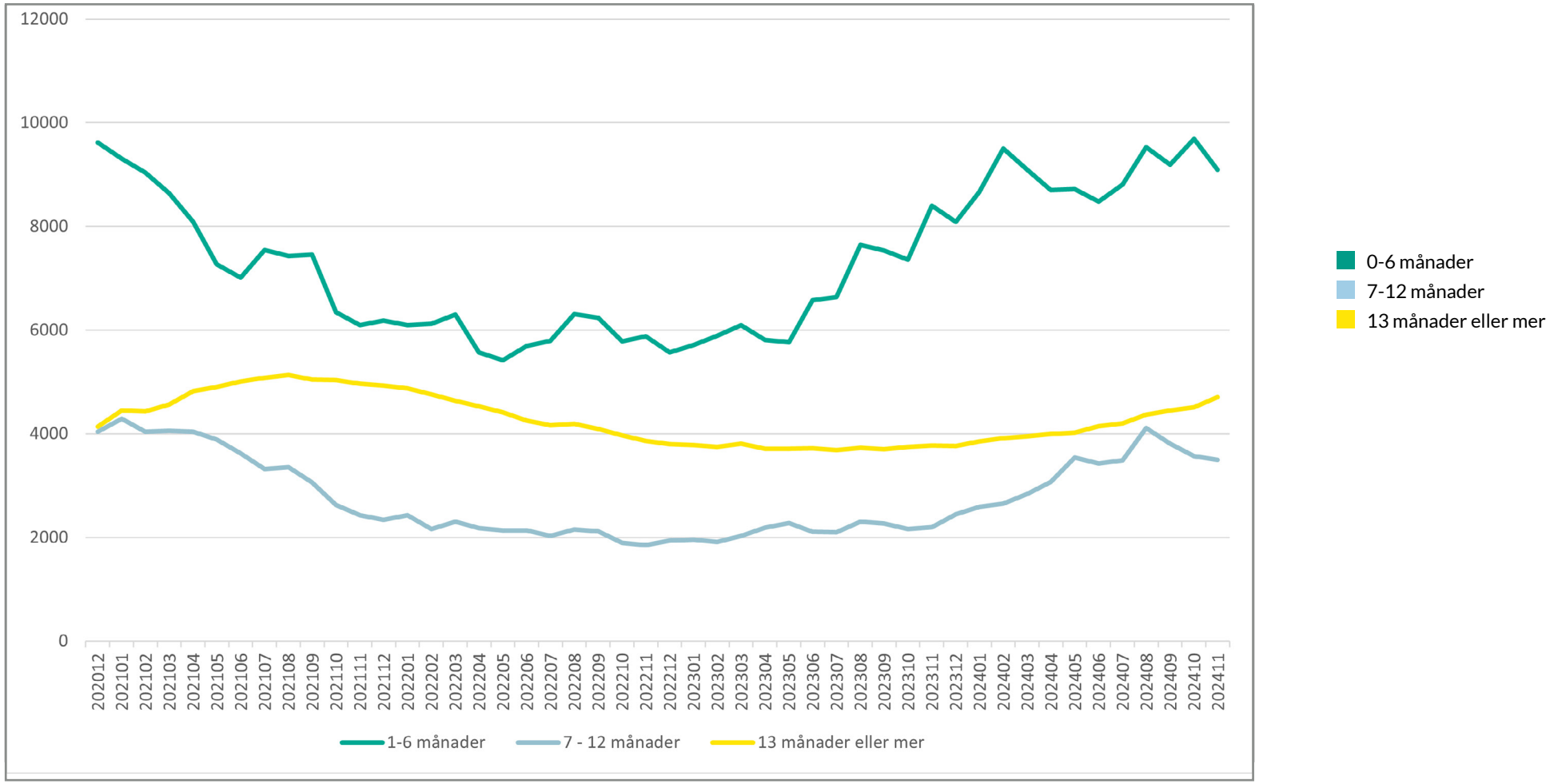

Skapad 2024-12-12 kl 09:04

Antal ersättningstagare per månad efter arbetslöshetens längd

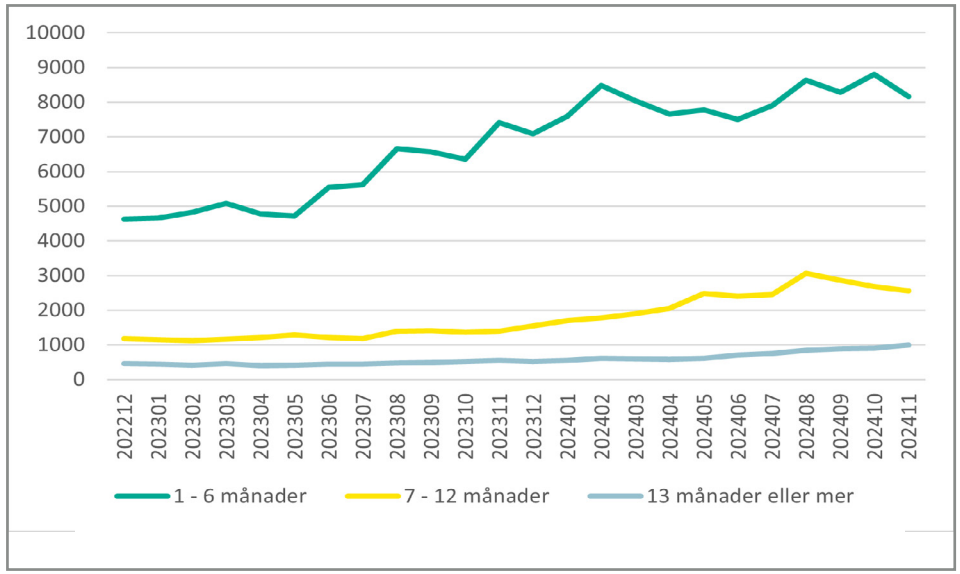

- 0-6 månader
- 7-12 månader
- 13 månader eller mer

Antal programdeltagare per månad efter arbetslöshetens längd

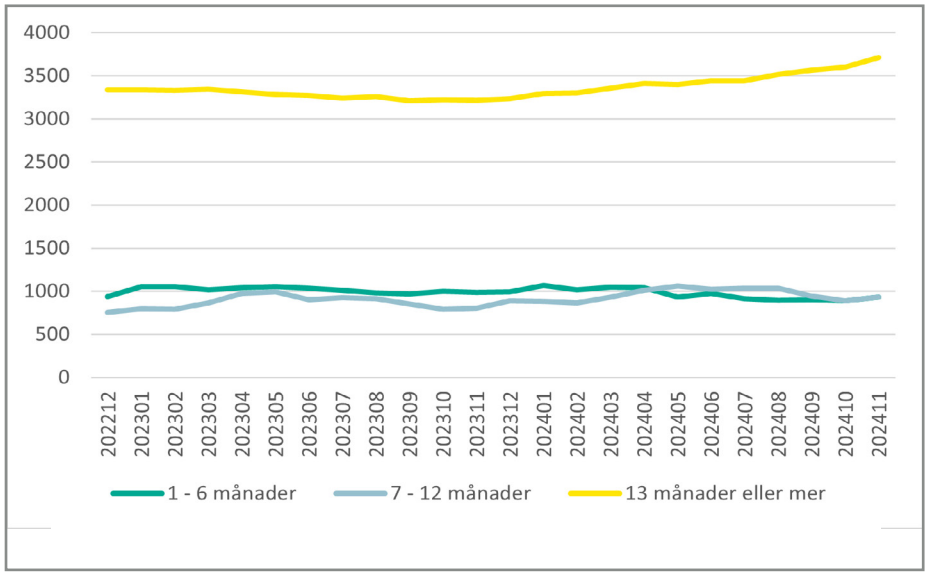

- 0-6 månader
- 7-12 månader
- 13 månader eller mer

Skapad 2024-12-12 kl 09:04

SVERIGES STÖRSTA A-KASSA
MER ÄN BARA STATISTIK
Akademikernas a-kassa är Sveriges största a-kassa med över 785 000 medlemmar.
Tillsammans med våra fackförbund erbjuder vi Sveriges akademiker trygghet.
Nyfiken på mer?
akademikernasakassa.se
Akademikernas a-kassa.
För ett arbetsliv i förändring.

Utbetald ersättning - jämförelse 12 månader

NOVEMBER
2024

Månad	Total ersättning 2024	Total ersättning 2023	Skillnad procent	Grundersättning 2024	Grundersättning 2023	Skillnad procent
Januari	173 042 971	106 487 195	+62,5%	4 283 474	1 769 151	+143,1%
Februari	227 641 196	115 676 545	+96,8%	5 943 732	2 378 973	+149,9%
Mars	181 325 820	143 553 155	+26,3%	4 644 748	3 023 964	+53,6%
April	175 656 850	118 996 174	+47,6%	4 272 200	3 100 069	+37,8%
Maj	228 114 680	117 350 743	+94,4%	5 753 960	2 886 461	+99,3%
Juni	181 552 258	156 857 586	+15,7%	4 640 323	3 438 220	+35,0%
Juli	201 997 924	136 470 762	+48,0%	5 023 057	3 223 434	+55,8%
Augusti	283 632 058	194 334 960	+46,0%	6 900 873	4 975 372	+38,7%
September	216 542 413	161 355 810	+34,2%	5 736 449	4 205 613	+36,4%
Oktober	264 583 879	151 079 986	+75,1%	7 739 550	3 871 913	+99,9%
November	211 094 042	199 436 562	+5,8%	6 269 080	5 396 277	+16,2%
December						
Summa	2 345 184 088	1 601 599 476	+46,6%	61 207 441	38 269 445	+59,9%

Källa: *OAS försäkringssystem (statsbidrag, ej justerat ersättningsdagar under året)*

Skapad 2024-12-12 kl 09:04

Utbetalda dagar - jämförelse 12 månader

NOVEMBER
2024

Månad	Totalt antal dagar 2024	Totalt antal dagar 2023	Skillnad procent	Dagar grund 2024	Dagar grund 2023	Skillnad procent
Januari	174 215	108 075	+61,2%	10 857	4 683	+131,8%
Februari	228 680	116 975	+95,5%	14 830	6 132	+141,8%
Mars	182 204	144 866	+25,8%	11 629	7 641	+52,2%
April	175 414	120 382	+45,7%	10 687	7 895	+35,4%
Maj	227 432	117 654	+93,3%	14 098	7 485	+88,4%
Juni	180 555	156 904	+15,1%	11 110	8 679	+28,0%
Juli	201 422	137 310	+46,7%	12 114	8 099	+49,6%
Augusti	282 755	195 979	+44,3%	16 966	12 528	+35,4%
September	215 702	162 368	+32,8%	14 094	10 524	+33,9%
Oktober	264 817	152 517	+73,6%	18 847	9 643	+95,4%
November	212 487	201 395	+5,51%	15 595	13 583	+14,8%
December						
Summa	2 345 681	1 614 422	+45,3%	150 825	96 889	+55,7%

Källa: *OAS försäkringssystem (statsbidrag, ej justerat ersättningsdagar under året)*

Skapad 2024-12-12 kl 09:04

Ersättningstagare per län

NOVEMBER
2024

Län	Arbetslösa	Ersättningstagare	Programdeltagare	Medlemmar	Andel arbetslösa november 2024	Andel arbetslösa november 2023
Uppgift om län saknas	3	1	2	684	0,4%	0,4%
Blekinge	155	95	60	9 335	1,7%	1,4%
Dalarna	222	150	72	14 229	1,6%	1,3%
Gotland	67	37	30	3 239	2,1%	1,8%
Gävleborg	258	150	108	13 863	1,9%	1,7%
Halland	383	274	109	21 602	1,8%	1,4%
Jämtland	123	87	36	8 384	1,5%	1,4%
Jönköping	253	165	88	18 304	1,4%	1,2%
Kalmar	200	120	80	11 156	1,8%	1,6%
Kronoberg	160	96	64	10 097	1,6%	1,4%
Norrbotten	145	100	45	15 011	1,0%	1,0%
Skåne	3 056	2 044	1 012	105 514	2,9%	2,5%
Stockholm	6 578	4 725	1 853	251 576	2,6%	2,1%
Södermanland	269	166	103	14 618	1,8%	1,7%
Uppsala	832	559	273	37 156	2,2%	1,9%
Värmland	275	167	108	15 375	1,8%	1,4%
Västerbotten	286	179	107	20 011	1,4%	1,3%
Västernorrland	202	115	87	13 845	1,5%	1,4%
Västmanland	277	171	106	17 401	1,6%	1,5%
Västra Götaland	2 742	1 831	911	132 798	2,1%	1,8%
Örebro	266	164	102	17 765	1,5%	1,3%
Östergötland	543	324	219	35 461	1,5%	1,3%

Skapad 2024-12-12 kl 09:04

Arbetslösa de senaste 10 åren

NOVEMBER
2024

PER MÅNAD

Månad	2024	2023	2022	2021	2020	2019	2018	2017	2016	2015
Januari	15102	11447	13401	18044	13279	12018	11339	11643	12761	13351
Februari	16063	11551	13045	17502	12801	11597	11382	11539	12381	13088
Mars	15883	11932	13239	17265	12887	11677	11719	11908	12381	13063
April	15769	11708	12277	16947	13970	11336	11224	11243	11993	13225
Maj	16280	11756	11968	16063	14611	11888	11341	11096	11587	12532
Juni	16050	12402	12088	15637	16011	11477	10924	11158	11759	12223
Juli	16499	12421	11986	15951	17876	11859	11009	10805	11541	13139
Augusti	18003	13678	12659	15915	18398	13101	11971	11852	12123	13440
September	17452	13502	12449	15564	18159	12495	11437	11518	12357	13247
Oktober	17768	13267	11641	14002	18030	12432	10959	11132	11355	12937
November	17288	14362	11596	13492	17651	12165	11393	11549	11173	12419
December		14296	11312	13453	17792	11981	10902	11203	11392	12378

PER ÅR

	2024	2023	2022	2021	2020	2019	2018	2017	2016	2015
Arbetslösa		29 039	26 521	33 133	34 898	25 914	24 635	24 768	26 102	28 821
Procent		3,79%	3,50%	4,40%	4,72%	3,67%	3,51%	3,55%	3,78%	4,22%
Årsmedlemmar		766 361	757 022	752 297	739 270	706 531	701 221	697 392	690 392	682 457

Årsmedlemmar är antalet medlemmar under året omräknat till medlem med 12 månadsavgifter betalade, fullbetald årsmedlem.

Skapad 2024-12-12 kl 09:04

Ersättningstagare och programdeltagare per månad

NOVEMBER
2024

ERSÄTTNINGSTAGARE

Månad	2024	2023	2022	2021	2020	2019	2018	2017	2016	2015
Januari	9857	6255	7661	12092	9547	8444	7120	7186	7951	8586
Februari	10874	6372	7427	11440	9046	8030	7266	7112	7744	8318
Mars	10544	6704	7646	11001	9097	8057	7642	7480	7889	8230
April	10310	6383	6668	10514	10158	7717	7149	6755	7520	8405
Maj	10886	6428	6473	9350	10640	8311	7342	6656	7114	7612
Juni	10615	7199	6734	9048	11889	7863	6993	6828	7418	7344
Juli	11106	7240	6803	9723	13713	8313	7299	6594	7258	8391
Augusti	12560	8528	7456	9669	14028	9518	8299	7619	7818	8574
September	12038	8473	7445	9656	13738	8901	7781	7371	8148	8508
Oktober	12388	8254	6653	8130	13466	8872	7363	6929	7032	8167
November	11713	9353	6579	7788	12698	8563	7842	7339	6812	7603
December		9175	6282	7818	12452	8321	7325	6987	7074	7638

PROGRAMDELTAGARE

Månad	2024	2023	2022	2021	2020	2019	2018	2017	2016	2015
Januari	5245	5192	5740	5952	3732	3574	4219	4457	4810	4765
Februari	5189	5179	5618	6062	3755	3567	4116	4427	4637	4770
Mars	5339	5228	5593	6264	3790	3620	4077	4428	4492	4833
April	5459	5325	5609	6433	3812	3619	4075	4488	4473	4820
Maj	5394	5328	5495	6713	3971	3577	3999	4440	4473	4920
Juni	5435	5203	5354	6589	4122	3614	3931	4330	4341	4879
Juli	5393	5181	5183	6228	4163	3546	3710	4211	4283	4748
Augusti	5443	5150	5203	6246	4370	3583	3672	4233	4305	4866
September	5414	5029	5004	5908	4421	3594	3656	4147	4209	4739
Oktober	5380	5013	4988	5872	4564	3560	3596	4203	4323	4770
November	5575	5009	5017	5704	4953	3602	3551	4210	4361	4816
December		5121	5030	5635	5340	3660	3577	4216	4318	4740

Skapad 2024-12-12 kl 09:04

Arbetslösa medlemmar i Akademikernas a-kassa

Källa: Arbetsförmedlingen

NOVEMBER
2024

ARBETSLÖSA

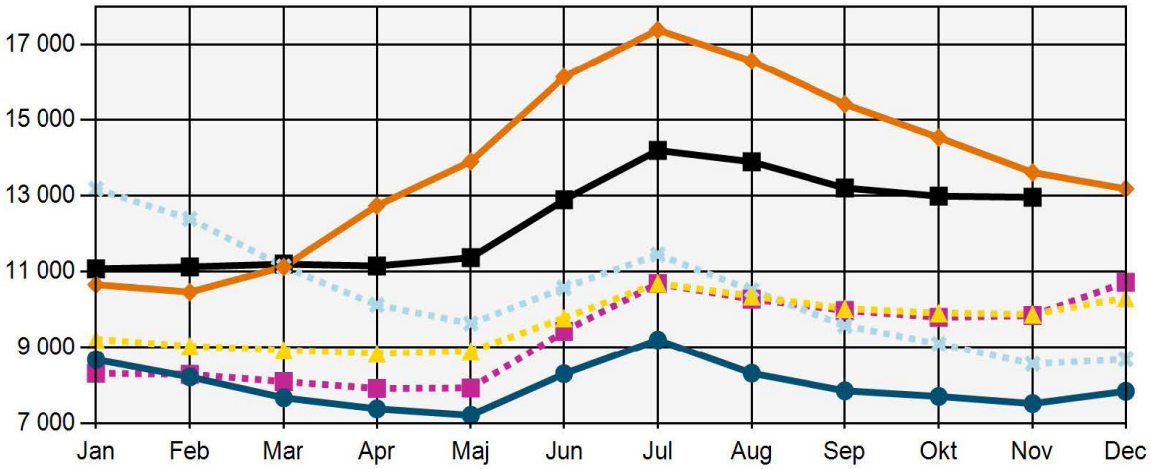

ARBETSLÖSA

Arbetssökande utan arbete som inte deltar i ett arbetsmarknadspolitiskt program. (Har själva angett vilken a-kassa de tillhör.)

DELTIDSARBETSLÖSA OCH TILLFÄLLIG TIMANSTÄLLNING

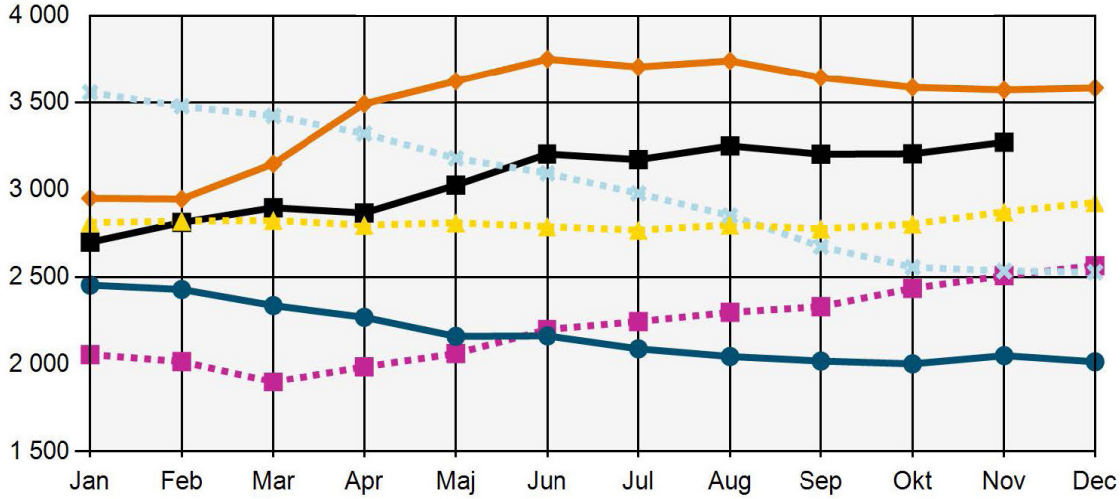

DELTIDSARBETSLÖSA OCH TILLFÄLLIGA TIMANSTÄLLNINGAR

Deltidsarbetslösa - Personer med en fast eller tidsbegränsad anställning som har en kortare tjänstgöringstid än de skulle vilja ha. (Har själva angett vilken a-kassa de tillhör. Kan vara ersättningstagare i a-kassan.) Om de får ersättning eller ej framgår inte av statistiken.

Tillfälliga timanställningar - personer som har ett arbete på minst 8 timmar i veckan i genomsnitt och månad, där arbetet är av tillfällig karaktär (s.k. springvikarier, behovsanställda). (Har själva angett vilken a-kassa de tillhör. Kan vara ersättningstagare i a-kassan.) Om de får ersättning eller ej framgår inte av statistiken.

Skapad 2024-12-12 kl 09:04

Arbetslösa medlemmar i Akademikernas a-kassa

Källa: Arbetsförmedlingen

NOVEMBER
2024

I PROGRAM MED AKTIVITETSSTÖD

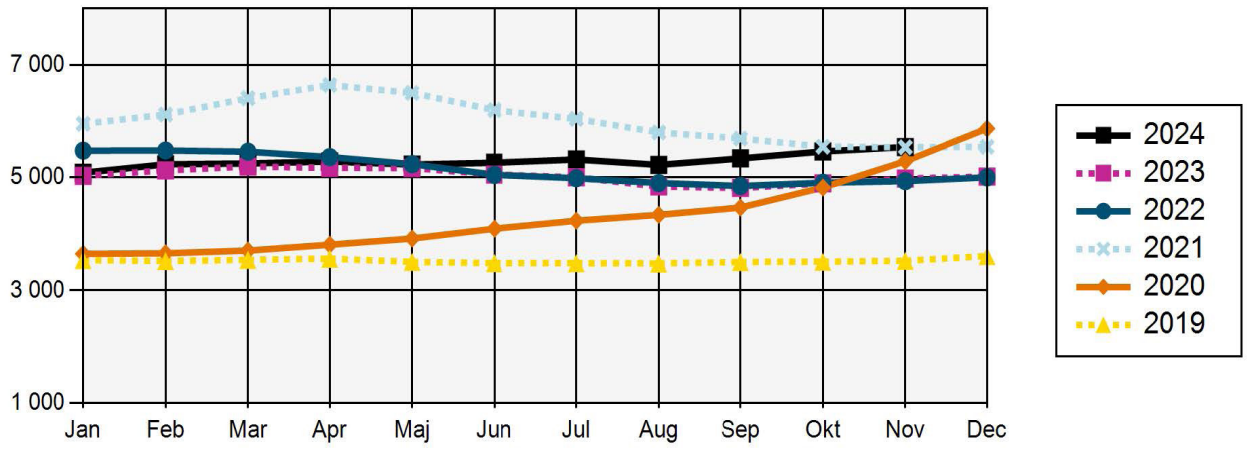

I PROGRAM MED AKTIVITETSSTÖD

Deltar i program och får aktivitetsstöd från Försäkringskassan. (Har själva angett vilken a-kassa de tillhör.)

Skapad 2024-12-12 kl 09:04

Akademikernas a-kassas arbetslöshet 2019-2024

NOVEMBER
2024

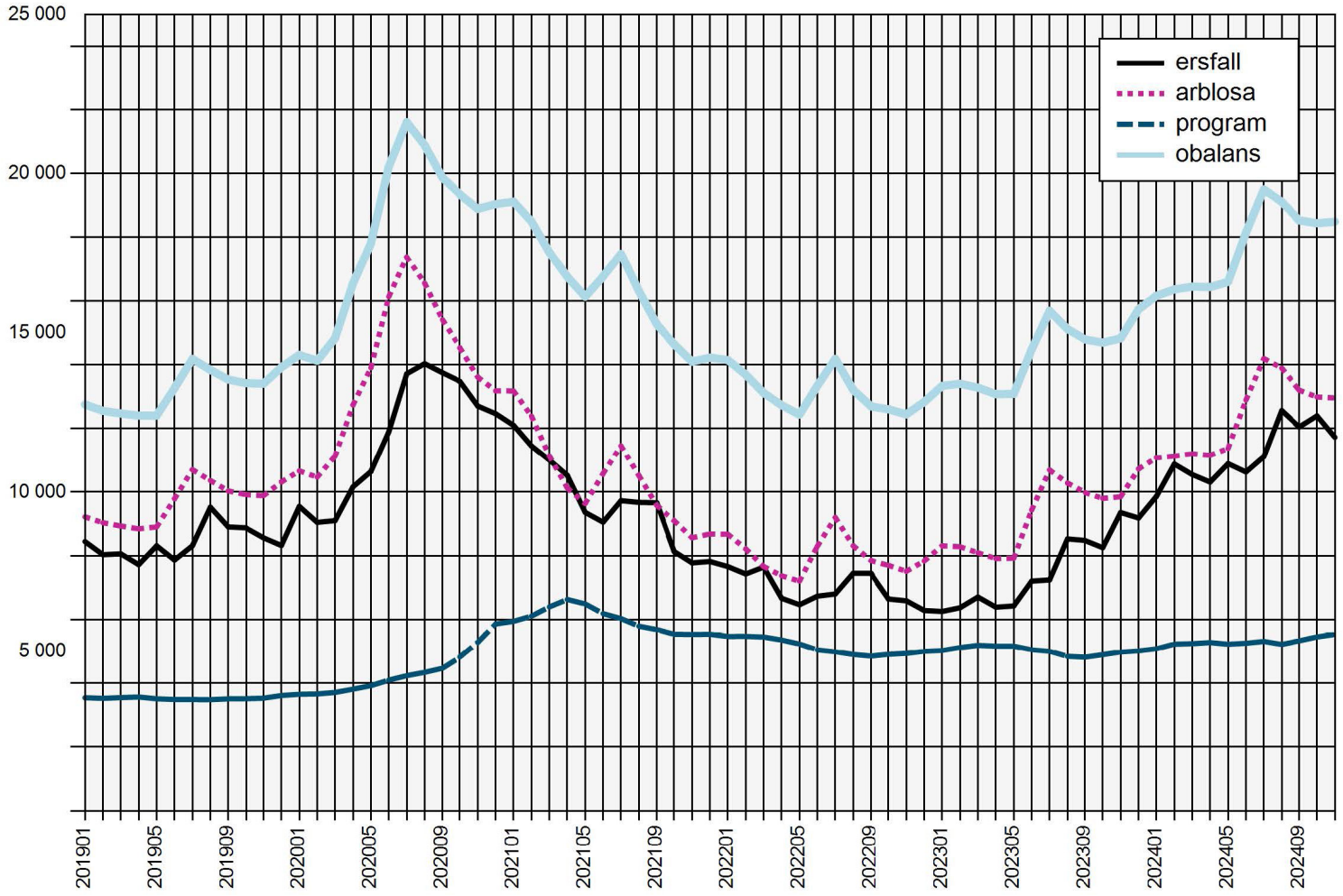

ERSÄTTNINGSTAGARE AKADEMIKERNAS A-KASSA

Antalet medlemmar som fått ersättning från Akademikernas a-kassa.

ANMÄLDA ARBETSFÖRMEDLINGEN

Antalet medlemmar i Akademikernas a-kassa som varit anmälda på Arbetsförmedlingen som arbetslösa.

I PROGRAM

Antalet medlemmar i Akademikernas a-kassa i program med aktivitetsstöd.

OBALANSTALET

Antalet medlemmar i Akademikernas a-kassa som varit anmälda på Arbetsförmedlingen samt de medlemmar som deltar i program.

Skapad 2024-12-12 kl 09:04