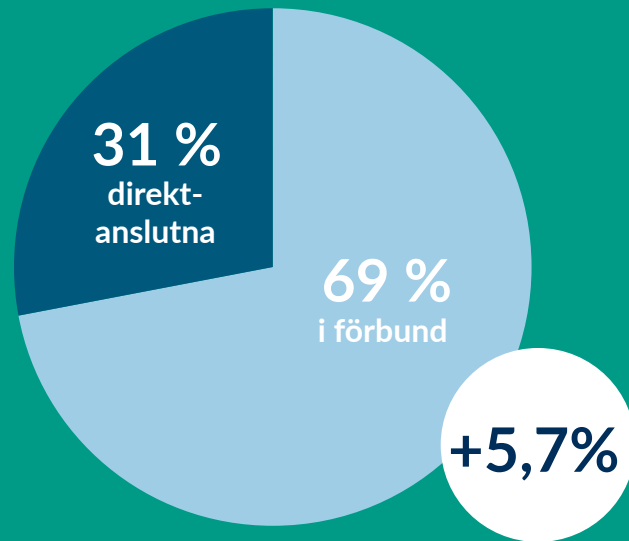
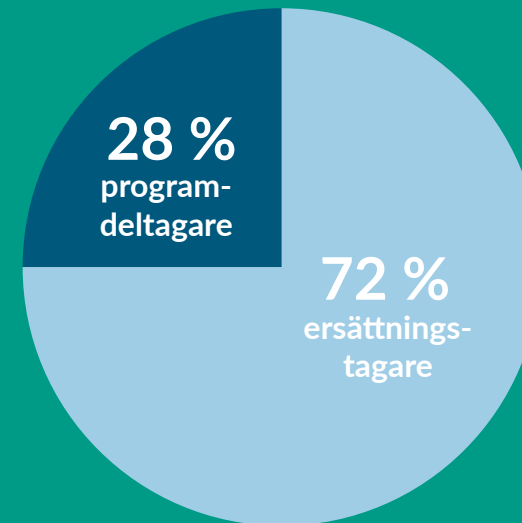


Månadsrapport

NOVEMBER 2020



VÅRA MEDLEMMAR:
749 922



ARBETSLÖSA MEDLEMMAR:
2,4% - 17 654 personer

13 610

var heltidsarbetslösa
(anmälda på Arbetsförmedlingen)

3 571

var deltidsarbetslösa
(anmälda på Arbetsförmedlingen)

232 407

ersättningsdagar
betalades ut

222 454 250

kronor betalades
ut i ersättning

Vi ger dig det senaste om arbetsmarknaden

Vi på Akademikernas a-kassa vill att du lätt ska kunna få en aktuell bild av akademikers situation på arbetsmarknaden. Därför tar vi fram statistik som beskriver utvecklingen av arbetslösheten och anslutningen till förbund och a-kassa över tid, men framför allt som bidrar med riktigt färsk data.

Vår önskan är att kunskap och intresse för arbetsmarknadsläget ska öka. Hela samhället vinner på att det finns lättillgängliga fakta om läget på arbetsmarknaden. Mer fakta ökar möjligheten till att rätt resurser och åtgärder används för att möta arbetslösheten.

Månadsstatistiken låter dig följa hur deltagandet i arbetsmarknadspolitiska program och antalet ersättningstagare hos Akademikernas a-kassa utvecklas – nuläge och historik. Där finns också uppgift om hur många av medlemmarna som egentligen är arbetslösa, och om arbetslösheten ökat eller minskat.

Vår månadsstatistik tar sikte på läget för våra medlemmar, det vill säga akademiker. Vi publicerar också rapporter med jämförelser av arbetsmarknadsdata kvartalsvis. Varje år publicerar vi dessutom Arbetslöshetsrapporten; en rapport där vi sammanställer all relevant statistik för arbetsmarknaden i stort. Hela rapporten kan du nu ta del av genom att besöka arbetsloshetsrapporten.se.

Trevlig läsning!



VILL DU VETA MER?

Mer statistik om arbetsmarknaden hittar du på arbetsloshetsrapporten.se



Distrikt/förbund	Antal november 2020	Antal november 2019	Ändring antal	Ändring procent
Summa samtliga	749 922	709 643	40 279	5,7%
Akademikerförbundet SSR	55 933	52 520	3 413	6,5%
Akavia	79 319 *	79 253 *	66	0,1%
DIK	17 436	17 087	349	2,0%
Fysioterapeuterna	9 298	8 956	342	3,8%
Kyrkans Akademikerförbund	2 298	0 *	0	i.u.
Lärarnas Riksförbund	52 536	45 404 *	7 132	15,7%
Naturvetarna	29 579	28 763	816	2,8%
Officersförbundet	7 845	7 552	293	3,9%
Reservofficerarna	i.u.	0	0	i.u.
Sjöbefälsföreningen	i.u.	0	0	i.u.
SRAT	15 303	14 880	423	2,8%
Sveriges Arbetsterapeuter	7 812	7 828	-16	-0,2%
Sveriges Arkitekter	8 998	8 272	726	8,8%
Sveriges Farmaceuter	5 020	4 835	185	3,8%
Sveriges Ingenjörer	125 604	118 954	6 650	5,6%
Sveriges läkarförbund	11 496	10 100	1 396	13,8%
Sveriges Psykologförbund	7 484	6 786	698	10,3%
Sveriges Skolledarförbund	4 429	4 424	5	0,1%
Sveriges universitetslärare och forskare	16 340	15 942	398	2,5%
Sveriges Veterinärförbund	1 747	1 727	20	1,2%
Sveriges Tandläkarförbund	2 521	1 981	540	27,3%
Vårdförbundet	58 522	58 118	404	0,7%
Direktanslutna	233 889	217 768	16 121	7,4%
Ej matchade förbund	2 695	2 858	-163	-5,7%
Dubbelanslutna direktaviserade	-6 182	-4 365	-1 817	41,6%

* Förbundsaviserade distrikt som ej matchat

Medlemmar per förbund och kön

NOVEMBER
2020

Distrikt	Antal november 2020	Varav kvinnor	Varav män	Antal november 2019	Varav kvinnor	Varav män	Ändring antal	Ändring procent	Ändring kvinnor antal	Ändring kvinnor procent	Ändring män antal	Ändring män procent
Förbundsaviserade												
Akavia	79 319	46 439	32 880	79 253	46 259	32 994	66	0,1%	180	0,4%	-114	-0,3%
Lärarnas Riksförbund	52 536	37 254	15 282	45 404	32 502	12 902	7 132	15,7%	4 752	14,6%	2 380	18,4%
Sveriges Arbetsterapeuter	7 812	7 373	439	7 828	7 406	422	-16	-0,2%	-33	-0,4%	17	4,0%
DIK	17 436	13 298	4 138	17 087	13 087	4 000	349	2,0%	211	1,6%	138	3,5%
Sveriges Ingenjörer	125 604	35 592	90 012	118 954	33 056	85 898	6 650	5,6%	2 536	7,7%	4 114	4,8%
Akademikerförbundet SSR	55 933	45 624	10 309	52 520	43 118	9 402	3 413	6,5%	2 506	5,8%	907	9,6%
Summa förbundsaviserade	338 640	185 580	153 060	321 046	175 428	145 618	17 594	5,5%	10 152	5,8%	7 442	5,1%
Direktaviserade												
Fysioterapeuterna	9 298	7 409	1 889	8 956	7 185	1 771	342	3,8%	224	3,1%	118	6,7%
Sveriges Skolledarförbund	4 429	2 895	1 534	4 424	2 837	1 587	5	0,1%	58	2,0%	-53	3,3%
Sveriges Arkitekter	8 998	5 663	3 335	8 272	5 198	3 074	726	8,8%	465	8,9%	261	8,5%
Kyrkans Akademikerförbund	2 298	1 479	819	i.u.	i.u.	i.u.	2 298	-	0	-	0	-
Sjöbefälsföreningen	i.u.	i.u.	i.u.	i.u.	i.u.	i.u.	0	-	0	-	0	-
Sveriges Farmaceuter	5 020	4 327	693	4 835	4 193	642	185	3,8%	134	3,2%	51	7,9%
Sveriges läkarförbund	11 496	6 761	4 735	10 100	5 828	4 272	1 396	13,8%	933	16,0%	463	10,8%
Vårdförbundet	58 522	53 290	5 232	58 118	52 958	5 160	404	0,7%	332	0,6%	72	1,4%
Naturvetarna	29 579	18 970	10 609	28 763	18 313	10 450	816	2,8%	657	3,6%	159	1,5%
Sveriges Psykologförbund	7 484	5 591	1 893	6 786	5 078	1 708	698	10,3%	513	10,1%	185	10,8%
Sveriges Tandläkarförbund	2 521	1 778	743	1 981	1 422	559	540	27,3%	356	25,0%	184	32,9%
Sveriges universitetslärare och forskare	16 340	8 404	7 936	15 942	8 180	7 762	398	2,5%	224	2,7%	174	2,2%
Sveriges Veterinärförbund	1 747	1477	270	1 727	1 454	273	20	1,2%	23	1,6%	-3	-1,1%
Reservofficerarna	i.u.	i.u.	i.u.	i.u.	i.u.	i.u.	0	-	0	-	0	-
Officersförbundet	7 845	693	7 152	7 552	618	6 934	293	3,9%	75	12,1%	218	3,1%
SRAT	15 303	10 418	4 885	14 880	9 938	4 942	423	2,8%	480	4,8%	-57	-1,2%
Direktanslutna och ej matchade förbund	236 584	130 702	105 882	220 626	123 477	97 149	15 958	7,2%	7 225	5,9%	8 733	9,0%
Dubbelanslutna direktaviserade	-6 182	-3 758	-2 424	-4 365	-2 568	-1 797	-1 817	41,6%	-1 190	46,3%	-627	34,9%
Summa direktaviserade	414 769	259 020	155 749	390 104	245 809	144 295	24 665	6,3%	13 211	5,4%	11 454	7,9%
Summa samtliga	749 922	441 679	308 243	709 643	419 539	290 104	40 279	-	22 140	-	18 139	-

Skapad 2020-12-14 kl 07:26

Ersättningstagare per förbund och kön

NOVEMBER
2020

Distrikt	SAMTLIGA MEDLEMMAR			KVINNOR			MÄN		
	Antal november 2020	Procent av medlemstal november 2020	Procent av medlemsantal november 2019	Antal oktober 2020	Procent av medlemstal november 2020	Procent av medlemsantal november 2019	Antal september 2020	Procent av medlemstal november 2020	Procent av medlemsantal november 2019
Summa samtliga	12 702	1,7%	1,2%	6 913	1,6%	1,2%	5 789	1,9%	1,3%
Akademikerförbundet SSR	1 032	1,8%	1,6%	768	1,7%	1,5%	264	2,6%	2,2%
Akavia	1 357	1,7%	1,2%	701	1,5%	1,1%	656	2,0%	1,4%
DIK	430	2,5%	1,9%	305	2,3%	1,8%	125	3,0%	2,1%
Fysioterapeuterna	57	0,6%	0,4%	48	0,6%	0,3%	9	0,5%	0,8%
Kyrkans Akademikerförbund	25	1,1%	i.u.	0	i.u.	i.u.	0	i.u.	i.u.
Lärarnas Riksförbund	485	0,9%	0,6%	304	0,8%	0,5%	181	1,2%	0,9%
Naturvetarna	440	1,5%	1,5%	276	1,5%	1,4%	164	1,5%	1,6%
Officersförbundet	11	0,1%	0,1%	0	0,0%	0,0%	11	0,2%	0,1%
Reservofficerarna	0	i.u.	i.u.	0	i.u.	i.u.	0	i.u.	i.u.
Sjöbefälsföreningen	0	i.u.	i.u.	0	i.u.	i.u.	0	i.u.	i.u.
SRAT	190	1,2%	0,7%	110	1,1%	0,7%	80	1,6%	0,7%
Sveriges Arbetsterapeuter	45	0,6%	0,4%	42	0,6%	0,5%	3	0,7%	0,2%
Sveriges Arkitekter	323	3,6%	1,7%	194	3,4%	1,6%	129	3,9%	1,9%
Sveriges Farmaceuter	51	1,0%	0,8%	35	0,8%	0,7%	16	2,3%	1,7%
Sveriges Ingenjörer	1 560	1,2%	0,8%	429	1,2%	0,8%	1 131	1,3%	0,8%
Sveriges läkarförbund	62	0,5%	0,4%	30	0,4%	0,5%	32	0,7%	0,4%
Sveriges Psykologförbund	68	0,9%	0,6%	46	0,8%	0,6%	22	1,2%	0,8%
Sveriges Skolledarförbund	28	0,6%	0,7%	13	0,4%	0,6%	15	1,0%	0,9%
Sveriges universitetslärare o'h forskare	293	1,8%	1,9%	147	1,7%	1,9%	146	1,8%	1,8%
Sveriges Veterinärförbund	9	0,5%	0,4%	7	0,5%	0,3%	2	0,7%	0,7%
Sveriges Tandläkarförbund	55	2,2%	0,7%	25	1,4%	0,6%	30	4,0%	0,9%
Vårdförbundet	227	0,4%	0,3%	194	0,4%	0,3%	33	0,6%	0,4%
Direktanslutna	5 982	2,6%	1,8%	3 244	2,5%	1,8%	2 738	2,6%	1,8%
Ej matchade förbund	29	1,1%	1,2%	11	1,3%	1,8%	18	1,0%	1,0%
Dubbelanslutna direktaviserade	-57	i.u.	0,8%	-33	0,9%	0,9%	-24	1,0%	0,7%

Skapad 2020-12-14 kl 07.26

Programdeltagare per förbund och kön

NOVEMBER
2020

Distrikt	SAMTLIGA MEDLEMMAR			KVINNOR			MÄN		
	Antal november 2020	Procent av medlemstal november 2020	Procent av medlemsantal november 2019	Antal november 2020	Procent av medlemstal november 2020	Procent av medlemsantal november 2019	Antal november 2020	Procent av medlemstal november 2020	Procent av medlemsantal november 2019
Summa samtliga	5 634	0,8%	0,5%	2 982	0,7%	0,5%	2 652	0,9%	0,6%
Akademikerförbundet SSR	465	0,8%	0,5%	337	0,7%	0,5%	128	1,2%	0,9%
Akavia	564	0,7%	0,5%	276	0,6%	0,4%	288	0,9%	0,6%
DIK	202	1,2%	0,8%	139	1,0%	0,7%	63	1,5%	1,1%
Fysioterapeuterna	16	0,2%	0,1%	13	0,2%	0,1%	3	0,2%	0,0%
Kyrkans Akademikerförbund	19	0,8%	i.u.	0	i.u.	i.u.	0	i.u.	i.u.
Lärarnas Riksförbund	218	0,4%	0,3%	148	0,4%	0,3%	70	0,5%	0,4%
Naturvetarna	195	0,7%	0,5%	117	0,6%	0,4%	78	0,7%	0,6%
Officersförbundet	8	0,1%	0,1%	1	0,1%	0,0%	7	0,1%	0,1%
Reservofficerarna	0	i.u.	i.u.	0	i.u.	i.u.	0	i.u.	i.u.
Sjöbefälsföreningen	0	i.u.	i.u.	0	i.u.	i.u.	0	i.u.	i.u.
SRAT	76	0,5%	0,4%	52	0,5%	0,4%	24	0,5%	0,4%
Sveriges Arbetsterapeuter	22	0,3%	0,2%	20	0,3%	0,2%	2	0,5%	0,5%
Sveriges Arkitekter	62	0,7%	0,4%	40	0,7%	0,4%	22	0,7%	0,5%
Sveriges Farmaceuter	14	0,3%	0,2%	11	0,3%	0,2%	3	0,4%	0,0%
Sveriges Ingenjörer	577	0,5%	0,4%	154	0,4%	0,3%	423	0,5%	0,4%
Sveriges läkarförbund	12	0,1%	0,1%	4	0,1%	0,1%	8	0,2%	0,1%
Sveriges Psykologförbund	25	0,3%	0,3%	20	0,4%	0,3%	5	0,3%	0,4%
Sveriges Skolledarförbund	7	0,2%	0,1%	5	0,2%	0,0%	2	0,1%	0,3%
Sveriges universitetslärare och forskare	101	0,6%	0,4%	43	0,5%	0,4%	58	0,7%	0,5%
Sveriges Veterinärförbund	6	0,3%	0,0%	4	0,3%	0,0%	2	0,7%	0,0%
Sveriges Tandläkarförbund	10	0,4%	0,3%	6	0,3%	0,3%	4	0,5%	0,2%
Vårdförbundet	138	0,2%	0,2%	120	0,2%	0,2%	18	0,3%	0,2%
Direktanslutna	2 971	1,3%	0,9%	1 498	1,2%	0,8%	1 473	1,4%	1,0%
Ej matchade förbund	10	0,4%	0,3%	7	0,8%	0,6%	3	0,2%	0,3%
Dubbelanslutna direktaviserade	-84	i.u.	0,3%	-48	1,3%	0,3%	-36	1,5%	0,3%

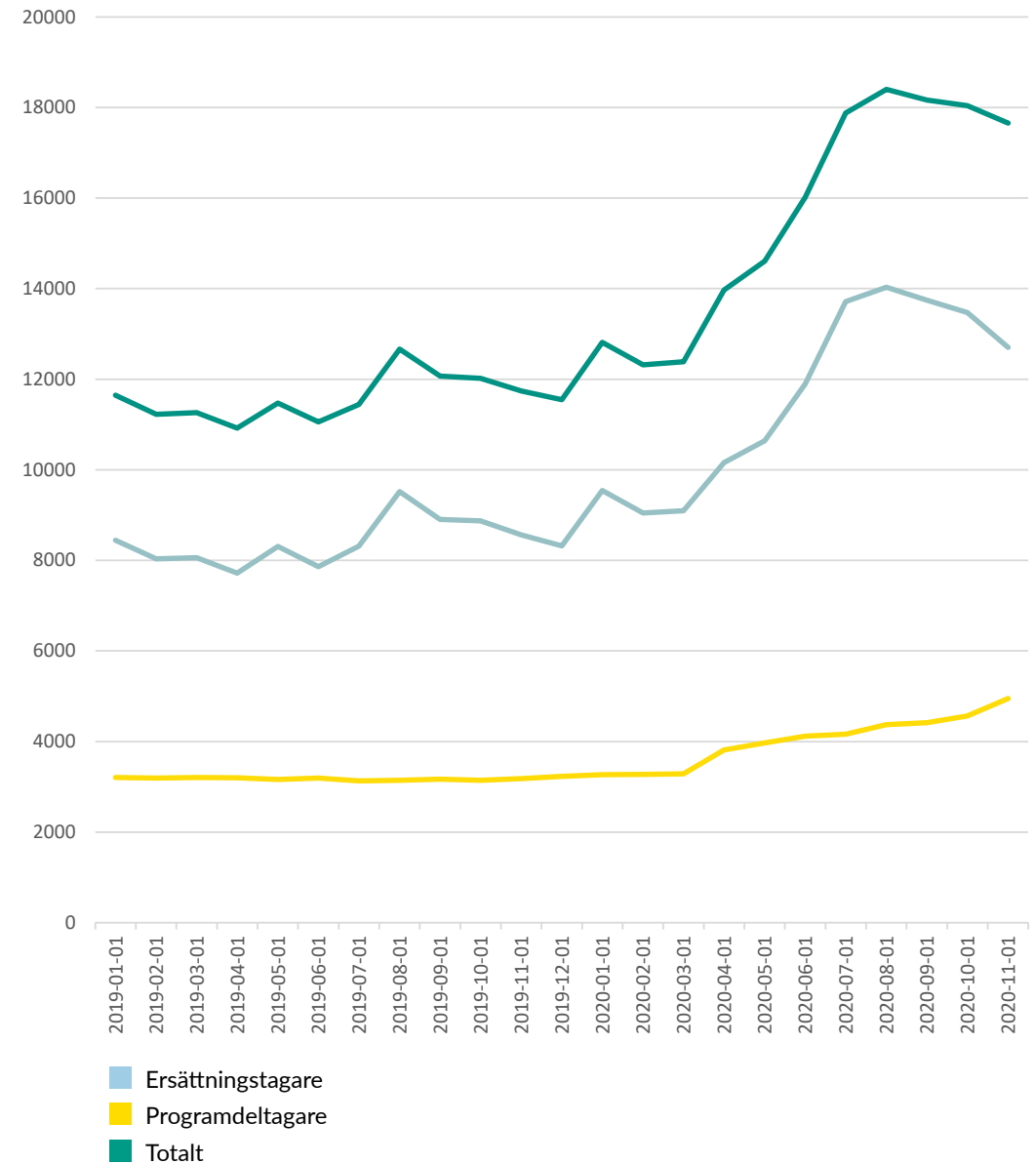
Skapad 2020-12-14 kl 07.26

Ersättningstagare och programdeltagare

i år och föregående år

NOVEMBER
2020

Månad	Ersättningstagare		Programdeltagare		Ersättningstagare + Programdeltagare	
	2020	2019	2020	2019	2020	2019
Januari	9 545	8 442	3 270	3 207	12 815	11 649
Februari	9 045	8 032	3 273	3 191	12 318	11 223
Mars	9 099	8 058	3 288	3 207	12 387	11 265
April	10 159	7 720	3 812	3 202	13 971	10 922
Maj	10 639	8 310	3 971	3 165	14 610	11 475
Juni	11 897	7 864	4 120	3 193	16 017	11 057
Juli	13 713	8 312	4 164	3 129	17 877	11 441
Augusti	14 030	9 521	4 370	3 186	18 400	12 667
September	13 745	8 901	4 419	3 171	18 164	12 072
Oktober	13 475	8 874	4 564	3 145	18 039	12 019
November	12 702	8 560	4 952	3 183	17 654	11 743
December		8 319		3 232		11 551



Skapad 2020-12-14 kl 07:26

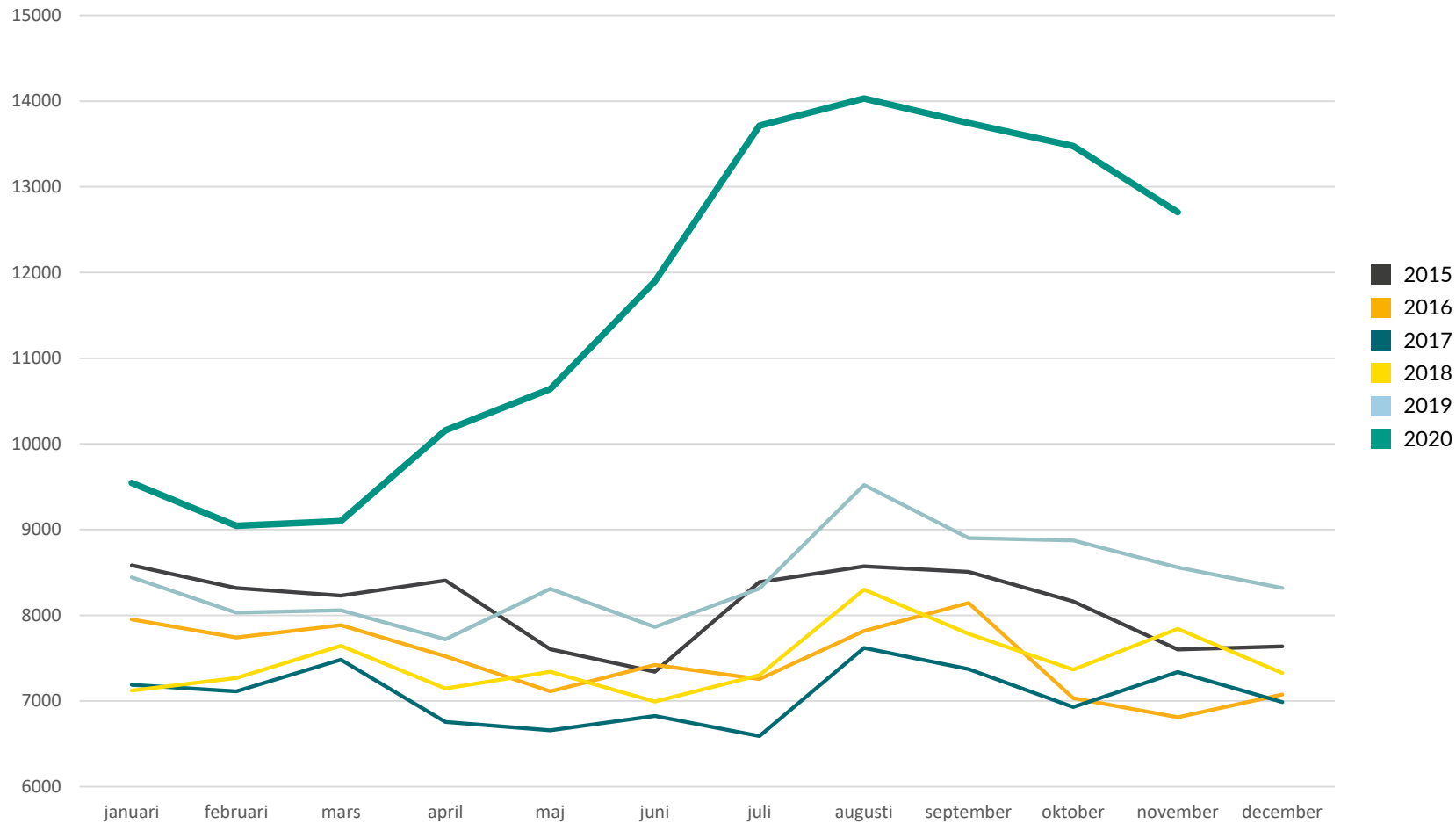
Månad	Total ersättning 2020	Total ersättning 2019	Skillnad procent	Grundersättning 2020	Grundersättning 2019	Skillnad procent
Januari	164 852 148	140 359 406	17,5%	2 481 276	1 930 720	28,5%
Februari	116 783 087	106 610 486	9,5%	1 732 680	1 542 120	12,4%
Mars	118 657 304	104 026 269	14,1%	1 985 148	1 571 212	26,3%
April	162 778 857	94 478 818	72,3%	2 866 124	1 354 563	111,6%
Maj	165 849 117	132 649 936	25,0%	4 502 066	1 678 291	168,3%
Juni	191 019 907	98 978 829	93,0%	5 741 860	1 343 771	327,3%
Juli	283 954 961	106 899 030	165,6%	7 297 973	1 692 976	331,1%
Augusti	257 232 241	151 484 569	69,8%	4 980 771	2 523 222	97,4%
September	239 154 598	112 702 788	112,2%	4 180 406	2 199 765	90,0%
Oktober	284 136 015	137 348 257	106,9%	4 561 406	2 323 971	96,3%
November	222 454 250	111 840 847	98,9%	3 478 942	1 907 839	82,3%
December						
Summa t.o.m. november	2 206 872 483	1 297 379 231	70,1%	43 808 650	20 068 448	118,3%

Källa: OAS försäkringssystem (statsbidrag, ej justerat ersättningsdagar under året)

Månad	Totalt antal dagar 2020	Totalt antal dagar 2019	Skillnad procent	Dagar grund 2020	Dagar grund 2019	Skillnad procent
Januari	214 485	181 033	16,8%	8 674	6 972	24,4%
Februari	149 580	136 710	9,4%	5 971	5 408	10,4%
Mars	152 534	134 284	13,6%	6 997	5 838	19,9%
April	201 210	121 141	66,1%	9 032	4 713	92,9%
Maj	190 715	169 191	12,7%	11 731	5 962	96,8%
Juni	215 783	126 806	70,2%	14 710	4 636	217,3%
Juli	306 523	137 871	122,3%	18 419	5 984	207,8%
Augusti	267 086	195 356	36,7%	12 266	8 673	41,4%
September	248 246	146 077	69,9%	10 738	7 555	42,1%
Oktober	296 084	176 275	86,0%	11 479	7 951	44,4%
November	232 407	143 558	61,9%	8 891	6 332	40,4%
December						
Summa t.o.m. november	2 471 614	1 668 300	48,2%	118 967	70 021	69,9%

Källa: OAS försäkringssystem (statsbidrag, ej justerat ersättningsdagar under året)

Län	Ersättningstagare	Medlemmar	Procent av medlemstal november 2020	Procent av medlemstal november 2019
Uppgift om län saknas	1	829	0,1%	1,2%
Blekinge	121	9 252	1,3%	0,9%
Dalarna	168	14 012	1,2%	1,0%
Gotland	58	3 081	1,9%	1,4%
Gävleborg	150	13 790	1,1%	0,9%
Halland	335	20 667	1,6%	1,0%
Jämtland	107	7 815	1,4%	1,3%
Jönköping	181	17 687	1,0%	0,7%
Kalmar	137	11 050	1,2%	1,1%
Kronoberg	132	9 867	1,3%	0,9%
Norrbottnen	152	15 197	1,0%	1,0%
Skåne	1 936	100 234	1,9%	1,5%
Stockholm	4 833	235 233	2,1%	1,4%
Södermanland	161	13 879	1,2%	1,1%
Uppsala	533	34 543	1,5%	1,4%
Värmland	191	14 801	1,3%	1,1%
Västerbotten	255	19 203	1,3%	1,2%
Västernorrland	145	13 772	1,1%	1,0%
Västmanland	237	16 669	1,4%	1,1%
Västra Götaland	2 321	127 302	1,3%	0,9%
Örebro	219	17 093	1,3%	0,9%
Östergötland	329	33 946	1,0%	0,8%



PER MÅNAD

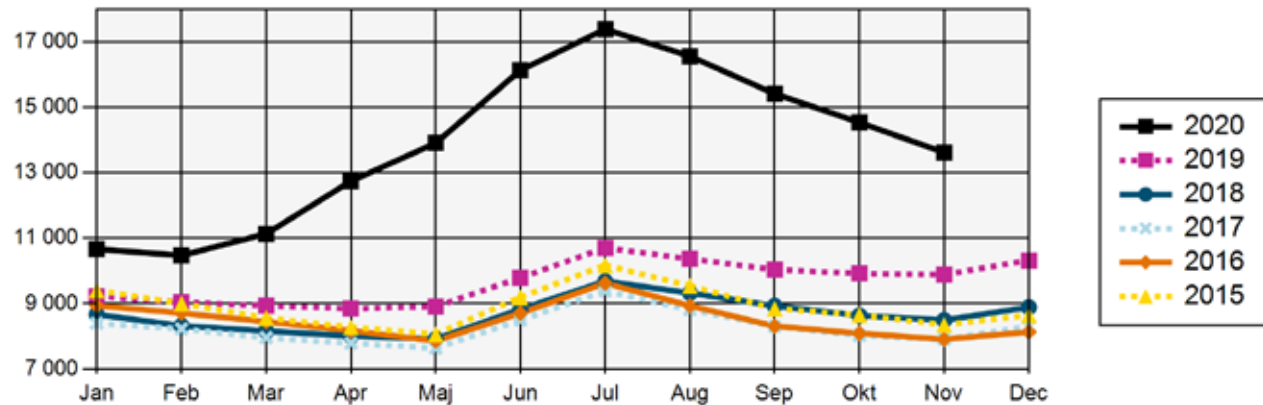
Månad	2020	2019	2018	2017	2016	2015	2014	2013	2012	2011
Januari	9 545	8 442	7 122	7 188	7 952	8 585	9 504	9 218	8 206	8 944
Februari	9 045	8 032	7 267	7 112	7 742	8 318	9 303	9 031	8 734	9 265
Mars	9 099	8 058	7 643	7 481	7 885	8 229	9 259	8 982	9 254	9 783
April	10 159	7 720	7 147	6 756	7 521	8 406	8 904	8 670	8 445	8 750
Maj	10 639	8 310	7 343	6 658	7 114	7 605	9 008	8 961	8 610	8 580
Juni	11 897	7 864	6 994	6 827	7 420	7 341	8 047	8 099	7 544	8 524
Juli	13 713	8 312	7 303	6 592	7 255	8 389	8 986	8 387	7 803	7 952
Augusti	14 030	9 521	8 299	7 619	7 818	8 571	9 057	9 599	9 043	8 556
September	13 745	8 901	7 784	7 371	8 144	8 508	9 073	9 684	9 000	9 619
Oktober	13 475	8 874	7 365	6 930	7 032	8 164	8 501	9 645	8 606	8 316
November	12 702	8 560	7 842	7 340	6 812	7 602	7 978	8 901	8 855	8 297
December		8 319	7 325	6 987	7 076	7 639	7 796	8 787	8 265	8 555

PER ÅR

	2020	2019	2018	2017	2016	2015	2014	2013	2012	2011
Ersättningstagare		21 774	19 951	19 610	20 445	21 998	23 411	24 479	23 599	24 443
Procent		3,08%	2,85%	2,81%	2,96%	3,22%	3,48%	3,71%	3,64%	3,85%
Årsmedlemmar		706 531	701 221	697 392	690 392	682 457	671 970	659 698	647 635	635 148

Årsmedlemmar är antalet medlemmar under året omräknat till medlem med 12 månadsavgifter betalade, fullbetald årsmedlem.

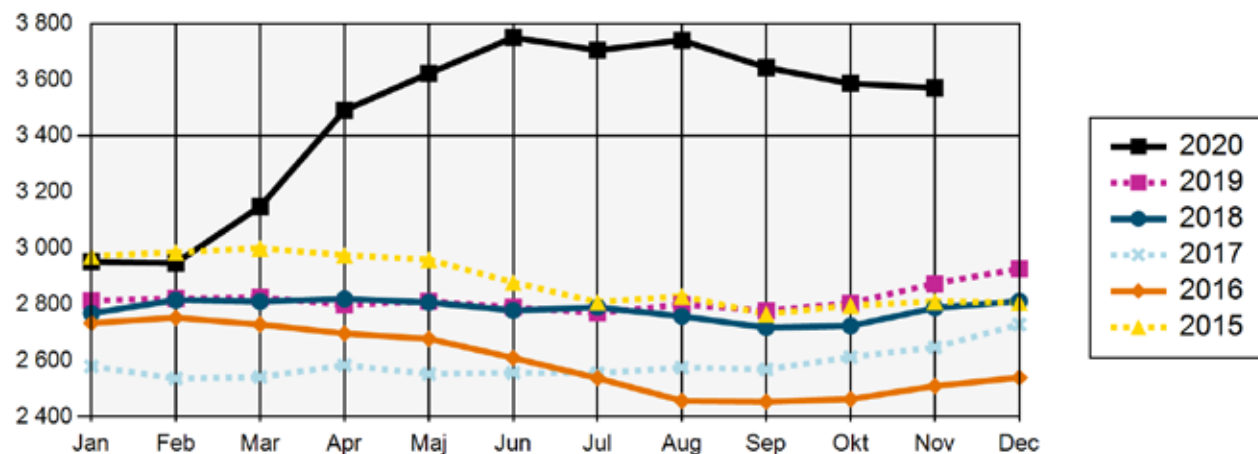
ARBETSLÖSA



ARBETSLÖSA

Arbetsökande utan arbete som inte deltar i ett arbetsmarknadspolitiskt program. (Har själva angett vilken a-kassa de tillhör.)

DELTIDSARBETSLÖSA OCH TILLFÄLLIG TIMANSTÄLLNING

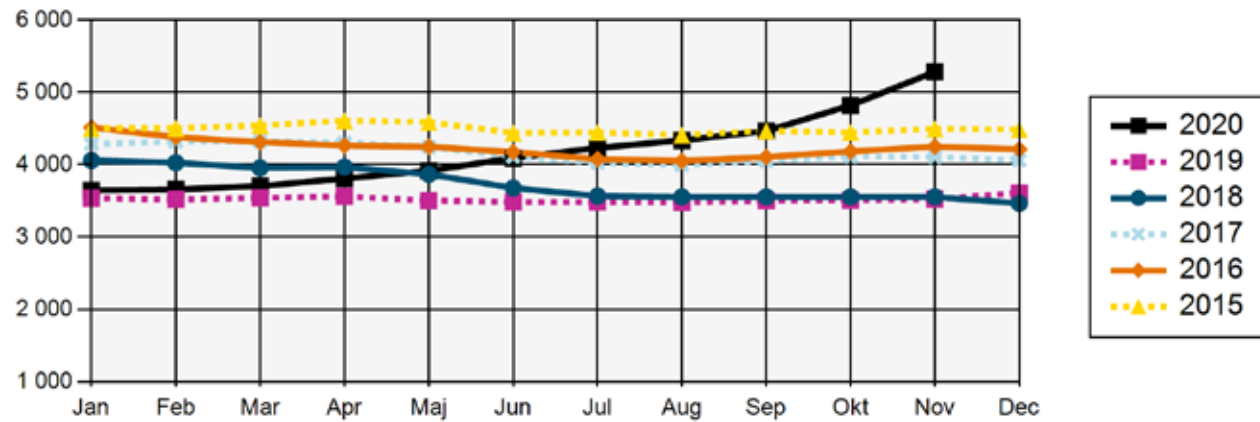


DELTIDSARBETSLÖSA OCH TILLFÄLLIGA TIMANSTÄLLNINGAR

Deltidsarbetslösa - Personer med en fast eller tidsbegränsad anställning som har en kortare tjänstgöringstid än de skulle vilja ha. (Har själva angett vilken a-kassa de tillhör. Kan vara ersättningstagare i a-kassan.) Om de får ersättning eller ej framgår inte av statistiken.

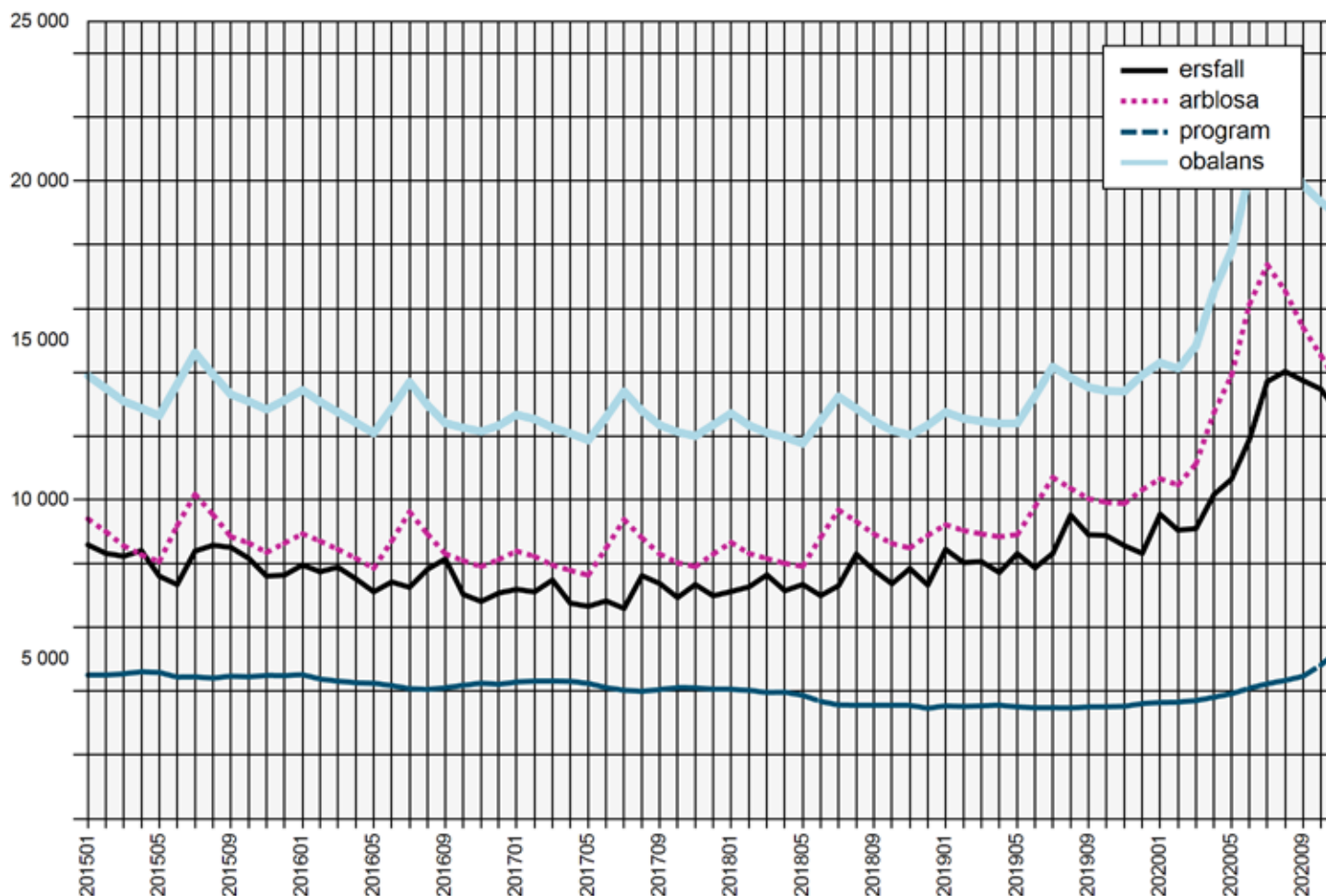
Tillfälliga timanställningar - personer som har ett arbete på minst 8 timmar i veckan i genomsnitt och månad, där arbetet är av tillfällig karaktär (s.k. springvikarier, behovsanställda). (Har själva angett vilken a-kassa de tillhör. Kan vara ersättningstagare i a-kassan.) Om de får ersättning eller ej framgår inte av statistiken.

I PROGRAM MED AKTIVITETSSTÖD



I PROGRAM MED AKTIVITETSSTÖD

Deltar i program och får aktivitetsstöd från Försäkringskassan. (Har själva angett vilken a-kassa de tillhör.)



ERSÄTTNINGSTAGARE AKADEMIKERNAS A-KASSA

Antalet medlemmar som fått ersättning från Akademikernas a-kassa.

ANMÄLDA ARBETSFÖRMEDLINGEN

Antalet medlemmar i Akademikernas a-kassa som varit anmälda på Arbetsförmedlingen som arbetslösa.

I PROGRAM

Antalet medlemmar i Akademikernas a-kassa i program med aktivitetsstöd.

OBALANSTALET

Antalet medlemmar i Akademikernas a-kassa som varit anmälda på Arbetsförmedlingen samt de medlemmar som deltar i program.