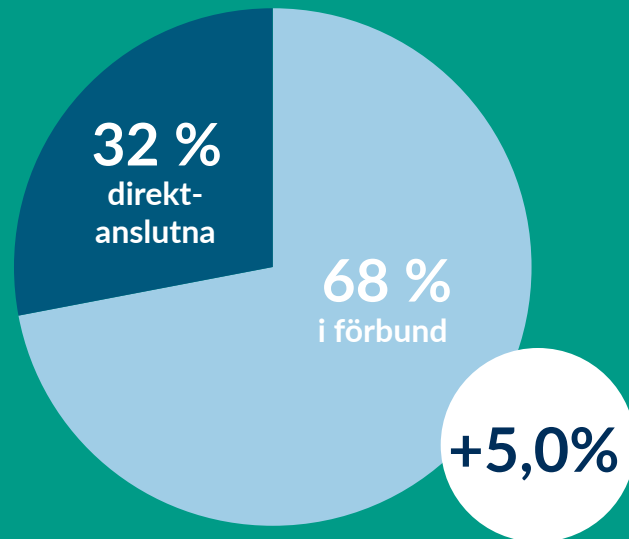
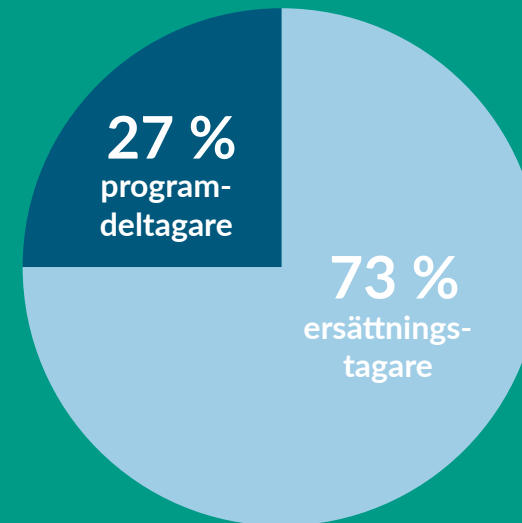


Månadsrapport

APRIL 2020



VÅRA MEDLEMMAR:
739 956



ARBETSLÖSHET:
1,9 %
(13 971 personer)

11 126
var heltidsarbetslösa

3 148
var deltidsarbetslösa

201 210
ersättningsdagar
betalades ut

162 778 857
kronor betalades
ut i ersättning

Vi ger dig det senaste om arbetsmarknaden

Vi på Akademikernas a-kassa vill att du lätt ska kunna få en aktuell bild av akademikers situation på arbetsmarknaden. Därför tar vi fram statistik som beskriver utvecklingen av arbetslösheten och anslutningen till förbund och a-kassa över tid, men framför allt som bidrar med riktigt färsk data.

Vår önskan är att kunskap och intresse för arbetsmarknadsläget ska öka. Hela samhället vinner på att det finns lättillgängliga fakta om läget på arbetsmarknaden. Mer fakta ökar möjligheten till att rätt resurser och åtgärder används för att möta arbetslösheten.

Månadsstatistiken låter dig följa hur deltagandet i arbetsmarknadspolitiska program och antalet ersättningstagare hos Akademikernas a-kassa utvecklas – nuläge och historik. Där finns också uppgift om hur många av medlemmarna som egentligen är arbetslösa, och om arbetslösheten ökat eller minskat.

Vår månadsstatistik tar sikte på läget för våra medlemmar, det vill säga akademiker. Vi publicerar också rapporter med jämförelser av arbetsmarknadsdata kvartalsvis. Varje år publicerar vi dessutom Arbetslöshetsrapporten; en rapport där vi sammanställer all relevant statistik för arbetsmarknaden i stort. Hela rapporten kan du nu ta del av genom att besöka arbetsloshetsrapporten.se.

Trevlig läsning!



VILL DU VETA MER?

Mer statistik om arbetsmarknaden hittar du på arbetsloshetsrapporten.se



Distrikt/förbund	Antal april 2020	Antal april 2019	Ändring antal	Ändring procent
Summa samtliga	739 956	704 897	35 059	5,0%
Akademikerförbundet SSR	54 595	52 174	2 421	4,6%
Akavia	79 544 *	79 789 *	-245	-0,3%
DIK	17 366	17 303	63	0,4%
Fysioterapeuterna	9 274	0	0	i.u.
Kyrkans Akademikerförbund	i.u. *	0	0	i.u.
Lärarnas Riksförbund	45 044 *	45 933 *	-889	-1,9%
Naturvetarna	29 257	28 664	593	2,1%
Officersförbundet	7 804	7 684	120	1,6%
Reservofficerna	i.u.	0	0	i.u.
Sjöbefälsföreningen	i.u.	0	0	i.u.
SRAT	15 336	14 773	563	3,8%
Sveriges Arbetsterapeuter	7 849	7 899	-50	-0,6%
Sveriges Arkitekter	8 771	7 960	811	10,2%
Sveriges Farmaceuter	4 930	0	0	i.u.
Sveriges Ingenjörer	124 237	103 024	21 213	20,6%
Sveriges läkarförbund	i.u.	0	0	i.u.
Sveriges Psykologförbund	7 287	0	0	i.u.
Sveriges Skolledarförbund	4 428	0	0	i.u.
Sveriges universitetslärare och forskare	16 164	15 841	323	2,0%
Sveriges Veterinärförbund	1 770	1 755	15	0,9%
Tjänstetandläkarna	2 423	1 996	427	21,4%
Vårdförbundet	58 729	58 931	-202	-0,3%
Direktanslutna	236 122	223 256	12 866	5,8%
Ej matchade förbund	13 801	27 826	-14 025	-50,4%
Dubbelanslutna direktviserade	-4 775	-3 036	-1 739	57,3%

* Förbundsviserade distrikt som ej matchat

Medlemmar per förbund och kön

APRIL
2020

Distrikt	Antal april 2020	Varav kvinnor	Varav män	Antal april 2019	Varav kvinnor	Varav män	Ändring antal	Ändring procent	Ändring kvinnor antal	Ändring kvinnor procent	Ändring män antal	Ändring män procent
Förbundsaviserade												
Akavia	79 544	46 469	33 075	79 789	46 532	33 257	-245	-0,3%	-63	-0,1%	-182	-0,5%
Lärarnas Riksförbund	45 044	32 236	12 808	45 933	32 878	13 055	-889	-1,9%	-642	-2,0%	-247	-1,9%
Sveriges Arbetsterapeuter	7 849	7 410	439	7 899	7 470	429	-50	-0,6%	-60	-0,8%	10	2,3%
DIK	17 366	13 297	4 069	17 303	13 244	4 059	63	0,4%	53	0,4%	10	0,2%
Sveriges Ingenjörer	124 237	34 948	89 289	103 024	27 642	75 382	21 213	20,6%	7 306	26,4%	13 097	18,4%
Akademikerförbundet SSR	54 595	44 645	9 950	52 174	42 780	9 394	2 421	4,6%	1 865	4,4%	556	5,9%
Summa förbundsaviserade	328 635	177 005	149 630	306 122	170 546	135 576	22 513	7,4%	8 459	5,0%	14 054	10,4%
Direktaviserade												
Fysioterapeuterna	9 274	7 408	1 866	i.u.	i.u.	i.u.	9 274	-	0	-	0	-
Sveriges Skolledarförbund	4 428	2 877	1 551	i.u.	i.u.	i.u.	4 428	-	0	-	0	-
Sveriges Arkitekter	8 771	5 515	3 256	7 960	4 994	2 966	811	10,2%	521	10,4%	290	9,8%
Kyrkans Akademikerförbund	i.u.	i.u.	i.u.	3 218	2 070	1 148	-3 218	-	0	-	0	-
Sjöbefälsföreningen	i.u.	i.u.	i.u.	i.u.	i.u.	i.u.	0	-	0	-	0	-
Sveriges Farmaceuter	4 930	4 264	666	i.u.	i.u.	i.u.	4 930	-	0	-	0	-
Sveriges läkarförbund	i.u.	i.u.	i.u.	9 907	5 674	4 233	-9 907	-	0	-	0	-
Vårdförbundet	58 729	53 495	5 234	58 931	53 740	5 191	-202	-0,3%	-245	-0,5%	43	0,8%
Naturvetarna	29 257	18 696	10 561	28 664	18 202	10 462	593	2,1%	494	2,7%	99	0,9%
Sveriges Psykologförbund	7 287	5 450	1 837	i.u.	i.u.	i.u.	7 287	-	0	-	0	-
Tjänstetandläkarna	2 423	1 714	709	1 996	1 432	564	427	21,4%	282	19,7%	145	25,7%
Sveriges universitetslärare och forskare	16 164	8 323	7 841	15 841	8 104	7 737	323	2,0%	219	2,7%	104	1,3%
Sveriges Veterinärförbund	1 770	1 485	285	1 755	1 471	284	15	0,9%	14	1,0%	1	0,4%
Reservofficerarna	i.u.	i.u.	i.u.	i.u.	i.u.	i.u.	0	-	0	-	0	-
Officersförbundet	7 804	641	7 163	7 684	631	7 053	120	1,6%	10	1,6%	110	1,6%
SRAT	15 336	10 368	4 968	14 773	9 742	5 031	563	3,8%	626	6,4%	-63	-1,3%
Direktanslutna och ej matchade förbund	249 923	139 771	110 152	251 082	141 761	109 321	-1 159	-0,5%	-1 990	-1,4%	831	0,8%
Dubbelanslutna direktaviserade	-4 475	-2 865	-1 910	-3 036	-2 068	-968	-1 739	57,3%	-797	38,5%	-942	97,3%
Summa direktaviserade	402 295	252 681	149 614	373 985	227 753	146 232	28 310	7,6%	24 928	10,9%	3 382	2,3%
Summa samtliga	739 956	436 147	303 809	704 897	416 299	288 598	35 059	-	19 848	-	15 211	-

Skapad 2020-04-15 kl 12:57

Ersättningstagare per förbund och kön

APRIL
2020

Distrikt	Antal april 2020	Procent av medlemstal	Procent av medlemsantal april 2019	Antal kvinnor april 2020	Procent av medlemstal	Procent av medlemsantal april 2019	Antal män april 2020	Procent av medlemstal	Procent av medlemsantal april 2019
Summa samtliga	10 159	1,4%	1,1%	5 748	1,3%	1,0%	4 411	1,5%	1,2%
Akademikerförbundet SSR	994	1,8%	1,3%	762	1,7%	1,2%	232	2,3%	1,9%
Akavia	1 150	1,4%	1,1%	600	1,3%	1,1%	550	1,7%	1,2%
DIK	392	2,3%	1,9%	292	2,2%	1,8%	100	2,5%	2,5%
Fysioterapeuterna	45	0,5%	i.u.	0	i.u.	i.u.	0	i.u.	i.u.
Kyrkans Akademikerförbund	0	i.u.	i.u.	0	i.u.	i.u.	0	i.u.	i.u.
Lärarnas Riksförbund	332	0,7%	0,6%	221	0,7%	0,5%	111	0,9%	0,7%
Naturvetarna	495	1,7%	1,5%	314	1,7%	1,3%	181	1,7%	1,6%
Officersförbundet	13	0,2%	0,2%	0	0,0%	0,2%	13	0,2%	0,2%
Reservofficerarna	0	i.u.	i.u.	0	i.u.	i.u.	0	i.u.	i.u.
Sjöbefälsföreningen	0	i.u.	i.u.	0	i.u.	i.u.	0	i.u.	i.u.
SRAT	124	0,8%	0,8%	84	0,8%	0,8%	40	0,8%	0,8%
Sveriges Arbetsterapeuter	36	0,5%	0,4%	33	0,4%	0,3%	3	0,7%	0,9%
Sveriges Arkitekter	148	1,7%	1,1%	95	1,7%	1,0%	53	1,6%	1,7%
Sveriges Farmaceuter	32	0,6%	i.u.	0	i.u.	i.u.	0	i.u.	i.u.
Sveriges Ingenjörer	1 036	0,9%	0,7%	307	0,9%	0,7%	779	0,9%	0,7%
Sveriges läkarförbund	0	i.u.	i.u.	0	i.u.	i.u.	0	i.u.	i.u.
Sveriges Psykologförbund	76	1,0%	i.u.	0	i.u.	i.u.	0	i.u.	i.u.
Sveriges Skolledarförbund	33	0,7%	i.u.	0	i.u.	i.u.	0	i.u.	i.u.
Sveriges universitetslärare och forskare	331	2,0%	1,7%	173	2,1%	1,7%	158	2,0%	1,7%
Sveriges Veterinärförbund	11	0,6%	0,5%	9	0,6%	0,4%	2	0,7%	0,7%
Tjänstetandläkarna	22	0,9%	1,0%	13	0,8%	0,6%	9	1,3%	1,8%
Vårdförbundet	220	0,4%	0,3%	190	0,4%	0,3%	30	0,6%	0,5%
Direktanslutna	4 573	1,9%	1,6%	2 523	1,9%	1,6%	2 050	2,0%	1,5%
Ej matchade förbund	102	0,7%	0,5%	47	0,6%	0,5%	55	0,8%	0,5%
Dubbelanslutna direktaviserade	-56	i.u.	1,0%	-41	1,4%	1,1%	-15	0,8%	1,1%

Skapad 2020-04-15 kl 12:57

Programdeltagare per förbund och kön

APRIL
2020

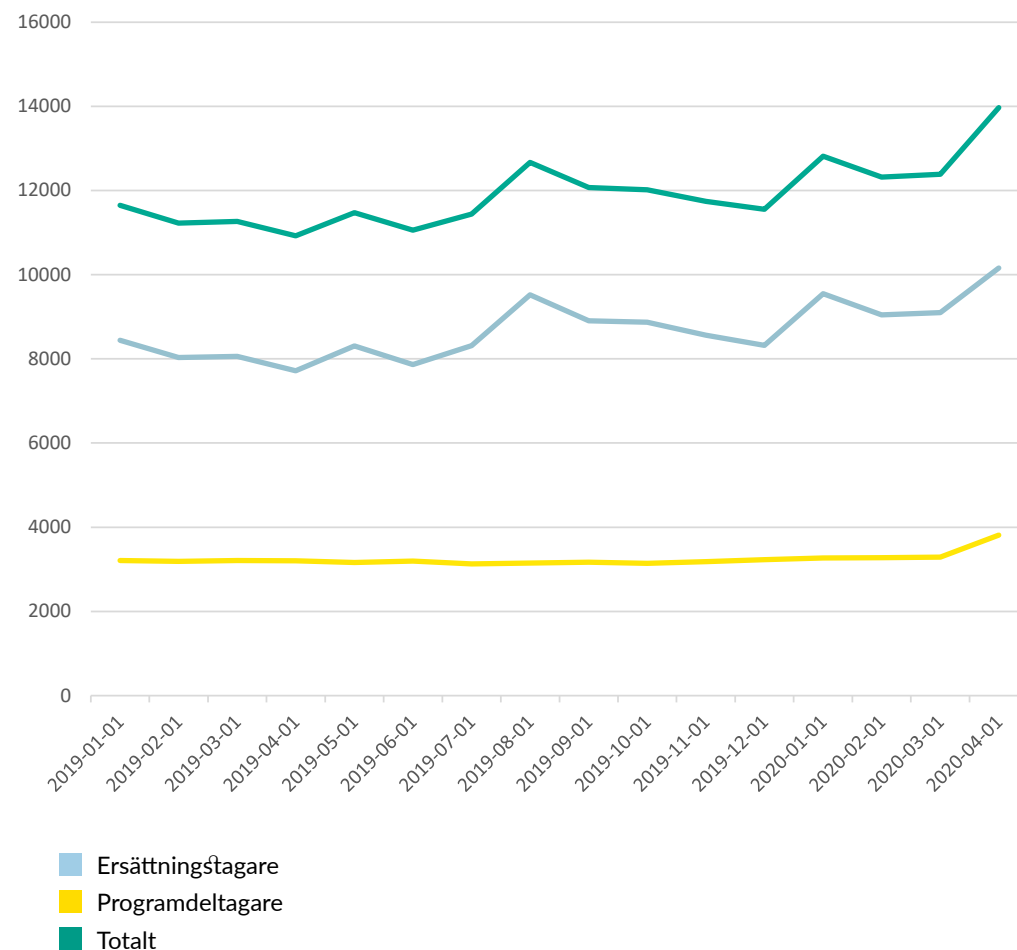
Distrikt	Antal april 2020	Procent av medlemstal	Procent av medlemsantal april 2019	Antal kvinnor april 2020	Procent av medlemstal	Procent av medlemsantal april 2019	Antal män mars 2020	Procent av medlemstal	Procent av medlemsantal april 2019
Summa samtliga	4 022	0,5%	0,5%	2 125	0,5%	0,5%	1 897	0,6%	0,6%
Akademikerförbundet SSR	308	0,6%	0,6%	218	0,5%	0,5%	90	0,9%	0,8%
Akavia	416	0,5%	0,5%	205	0,4%	0,4%	211	0,6%	0,6%
DIK	141	0,8%	0,8%	93	0,7%	0,7%	48	1,2%	1,2%
Fysioterapeuterna	9	0,1%	i.u.	0	i.u.	i.u.	0	i.u.	i.u.
Kyrkans Akademikerförbund	0	i.u.	i.u.	0	i.u.	i.u.	0	i.u.	i.u.
Lärarnas Riksförbund	137	0,3%	0,3%	87	0,3%	0,3%	50	0,4%	0,4%
Naturvetarna	147	0,5%	0,5%	92	0,5%	0,4%	55	0,5%	0,5%
Officersförbundet	5	0,1%	0,1%	0	0,0%	0,0%	5	0,1%	0,1%
Reservofficerarna	0	i.u.	i.u.	0	i.u.	i.u.	0	i.u.	i.u.
Sjöbefälsföreningen	0	i.u.	i.u.	0	i.u.	i.u.	0	i.u.	i.u.
SRAT	57	0,4%	0,4%	35	0,3%	0,3%	22	0,4%	0,5%
Sveriges Arbetsterapeuter	20	0,3%	0,3%	18	0,2%	0,3%	2	0,5%	0,5%
Sveriges Arkitekter	38	0,4%	0,4%	22	0,4%	0,4%	16	0,5%	0,5%
Sveriges Farmaceuter	8	0,2%	i.u.	0	i.u.	i.u.	0	i.u.	i.u.
Sveriges Ingenjörer	421	0,3%	0,4%	110	0,3%	0,4%	311	0,3%	0,4%
Sveriges läkarförbund	0	i.u.	i.u.	0	i.u.	i.u.	0	i.u.	i.u.
Sveriges Psykologförbund	21	0,3%	i.u.	0	i.u.	i.u.	0	i.u.	i.u.
Sveriges Skolledarförbund	6	0,1%	i.u.	0	i.u.	i.u.	0	i.u.	i.u.
Sveriges universitetslärare och forskare	80	0,5%	0,4%	38	0,5%	0,4%	42	0,5%	0,5%
Sveriges Veterinärförbund	2	0,1%	0,2%	2	0,1%	0,1%	0	0,0%	0,7%
Tjänstetandläkarna	4	0,2%	0,4%	3	0,2%	0,3%	1	0,1%	0,5%
Vårdförbundet	126	0,2%	0,2%	117	0,2%	0,2%	9	0,2%	0,2%
Direktanslutna	2 100	0,9%	0,9%	1 068	0,8%	0,8%	1 032	1,0%	0,9%
Ej matchade förbund	38	0,3%	0,2%	25	0,3%	0,2%	13	0,2%	0,2%
Dubbelanslutna direktaviserade	-62	i.u.	0,1%	-43	1,5%	0,1%	-19	1,0%	0,1%

Ersättningstagare och programdeltagare

i år och föregående år

APRIL
2020

Månad	Ersättningstagare		Programdeltagare		Ersättningstagare + Programdeltagare	
	2020	2019	2020	2019	2020	2019
Januari	9 545	8 442	3 270	3 207	12 815	11 649
Februari	9 045	8 032	3 273	3 191	12 318	11 223
Mars	9 099	8 058	3 288	3 207	12 387	11 265
April	10 159	7 720	3 812	3 202	13 971	10 922
Maj		8 310		3 165		11 475
Juni		7 864		3 193		11 057
Juli		8 312		3 129		11 441
Augusti		9 521		3 186		12 667
September		8 901		3 171		12 072
Oktober		8 874		3 145		12 019
November		8 560		3 183		11 743
December		8 319		3 232		11 551



Skapad 2020-04-15 kl 12:57

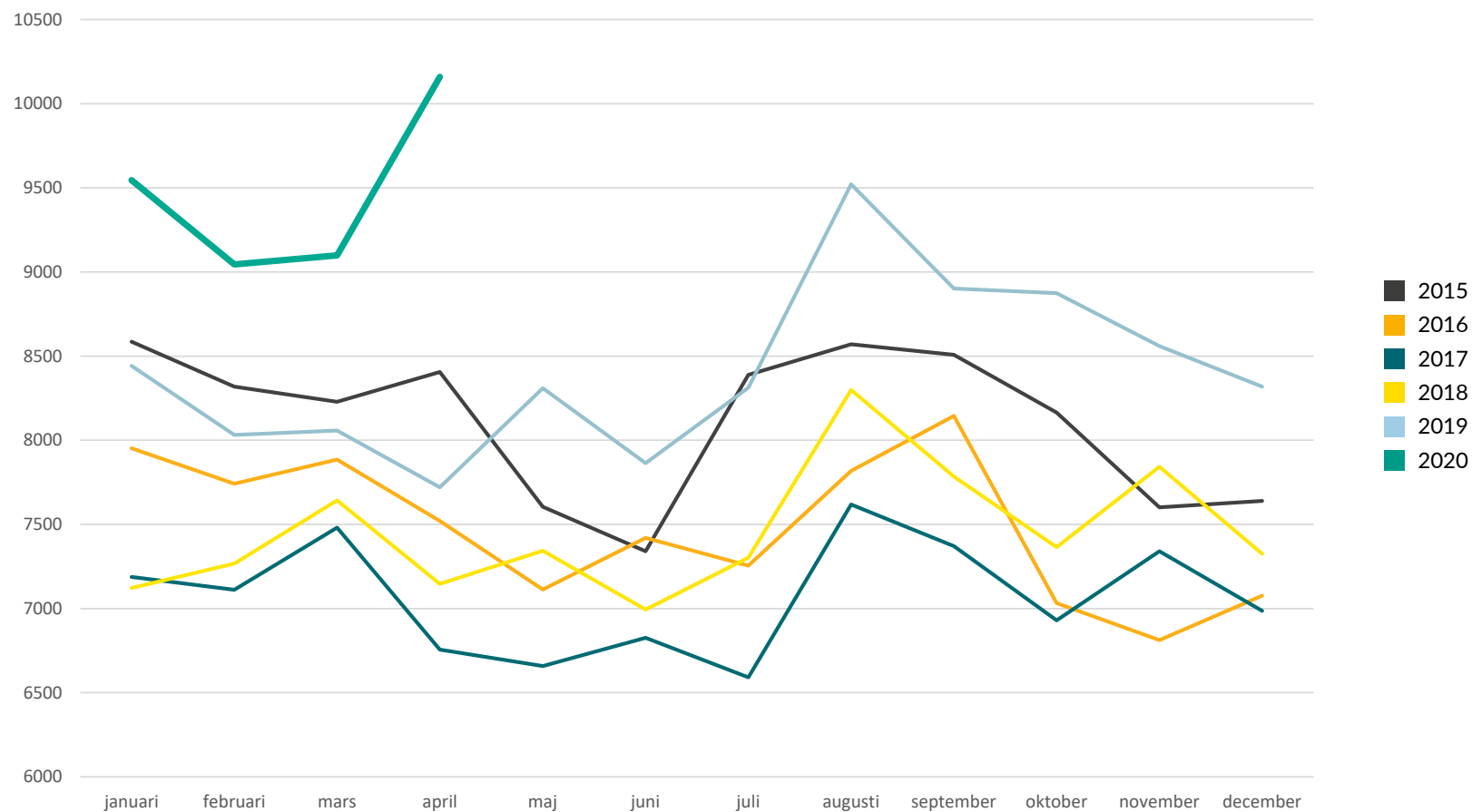
Månad	Ersättning 2020	Ersättning 2019	Skillnad procent	Grundersättning 2020	Grundersättning 2019	Skillnad procent
Januari	164 852 148	140 359 406	17,5%	2 481 276	1 930 720	28,5%
Februari	116 783 087	106 610 486	9,5%	1 732 680	1 542 120	12,4%
Mars	118 657 304	104 026 269	14,1%	1 985 148	1 571 212	26,3%
April	162 778 857	94 478 818	72,3%	2 866 124	1 354 563	111,6%
Maj						
Juni						
Juli						
Augusti						
September						
Oktober						
November						
December						
Summa t.o.m. april	563 071 395	445 474 978	26,4%	9 065 228	6 398 614	41,7%

Källa: OAS försäkringssystem (statsbidrag, ej justerat ersättningsdagar under året)

Månad	Dagar 2020	Dagar 2019	Skillnad procent	Dagar grund 2020	Dagar grund 2019	Skillnad procent
Januari	214 485	181 033	16,8%	8 674	6 972	24,4%
Februari	149 580	136 710	9,4%	5 971	5 408	10,4%
Mars	152 534	134 284	13,6%	6 997	5 838	19,9%
April	201 210	121 141	66,1%	9 032	4 713	92,9%
Maj						
Juni						
Juli						
Augusti						
September						
Oktober						
November						
December						
Summa t.o.m. april	714 771	573 167	24,7%	30 734	22 931	34,0%

Källa: OAS försäkringssystem (statsbidrag, ej justerat ersättningsdagar under året)

Län	Ersättningstagare	Medlemmar	Procent av medlemstal april 2020	Procent av medlemstal april 2019
Uppgift om län saknas	0	5 756	0,0%	0,8%
Blekinge	111	9 211	1,2%	0,7%
Dalarna	148	13 761	1,1%	0,8%
Gotland	50	3 041	1,6%	1,2%
Gävleborg	155	13 491	1,1%	1,1%
Halland	260	20 326	1,3%	1,0%
Jämtland	105	7 660	1,4%	1,1%
Jönköping	141	17 443	0,8%	0,6%
Kalmar	132	10 736	1,2%	1,0%
Kronoberg	105	9 785	1,1%	0,7%
Norrbottn	180	15 208	1,2%	0,9%
Skåne	1 680	98 587	1,7%	1,4%
Stockholm	3 618	231 120	1,6%	1,2%
Södermanland	153	13 639	1,1%	0,8%
Uppsala	505	34 050	1,5%	1,3%
Värmland	190	14 670	1,3%	0,9%
Västerbotten	224	18 998	1,2%	1,2%
Västernorrland	154	13 718	1,1%	0,8%
Västmanland	179	16 452	1,1%	0,9%
Västra Götaland	1 565	124 671	1,3%	1,0%
Örebro	193	16 899	1,1%	0,8%
Östergötland	311	30 691	1,0%	0,7%



PER MÅNAD

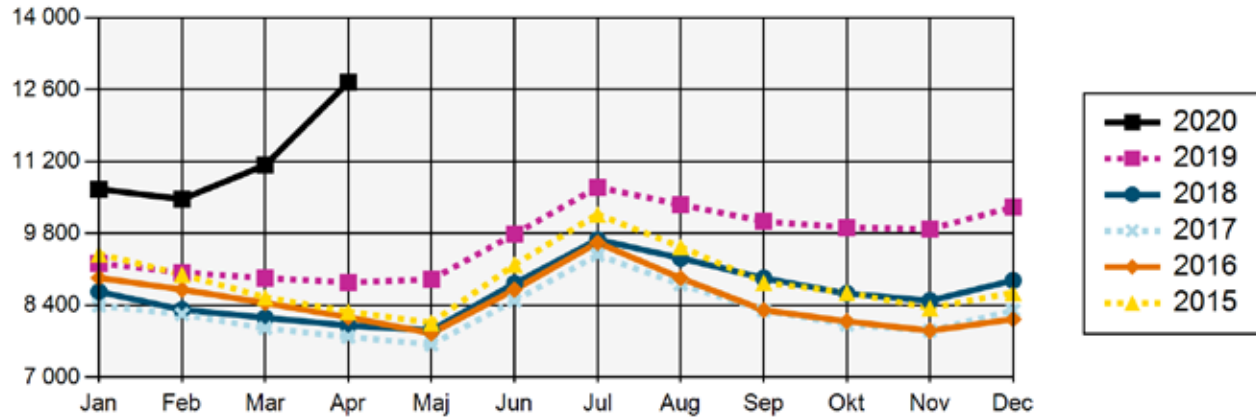
Månad	2020	2019	2018	2017	2016	2015	2014	2013	2012	2011
Januari	9 545	8 442	7 122	7 188	7 952	8 585	9 504	9 218	8 206	8 944
Februari	9 045	8 032	7 267	7 112	7 742	8 318	9 303	9 031	8 734	9 265
Mars	9 099	8 058	7 643	7 481	7 885	8 229	9 259	8 982	9 254	9 783
April	10 159	7 720	7 147	6 756	7 521	8 406	8 904	8 670	8 445	8 750
Maj		8 310	7 343	6 658	7 114	7 605	9 008	8 961	8 610	8 580
Juni		7 864	6 994	6 827	7 420	7 341	8 047	8 099	7 544	8 524
Juli		8 312	7 303	6 592	7 255	8 389	8 986	8 387	7 803	7 952
Augusti		9 521	8 299	7 619	7 818	8 571	9 057	9 599	9 043	8 556
September		8 901	7 784	7 371	8 144	8 508	9 073	9 684	9 000	9 619
Oktober		8 874	7 365	6 930	7 032	8 164	8 501	9 645	8 606	8 316
November		8 560	7 842	7 340	6 812	7 602	7 978	8 901	8 855	8 297
December		8 319	7 325	6 987	7 076	7 639	7 796	8 787	8 265	8 555

PER ÅR

	2020	2019	2018	2017	2016	2015	2014	2013	2012	2011
Ersättningstagare		21 774	19 951	19 610	20 445	21 998	23 411	24 479	23 599	24 443
Procent		3,08%	2,85%	2,81%	2,96%	3,22%	3,48%	3,71%	3,64%	3,85%
Årsmedlemmar		706 531	701 221	697 392	690 392	682 457	671 970	659 698	647 635	635 148

Årsmedlemmar är antalet medlemmar under året omräknat till medlem med 12 månadsavgifter betalade, fullbetald årsmedlem.

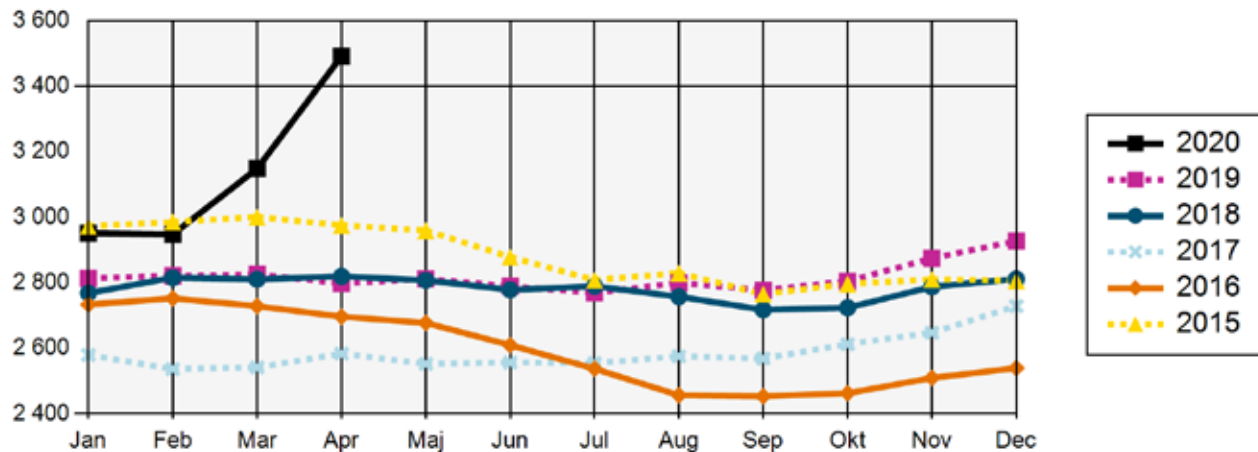
ARBETSLÖSA



ARBETSLÖSA

Arbetsökande utan arbete som inte deltar i ett arbetsmarknadspolitiskt program. (Har själva angett vilken a-kassa de tillhör.)

DELTIDSARBETSLÖSA OCH TILLFÄLLIG TIMANSTÄLLNING

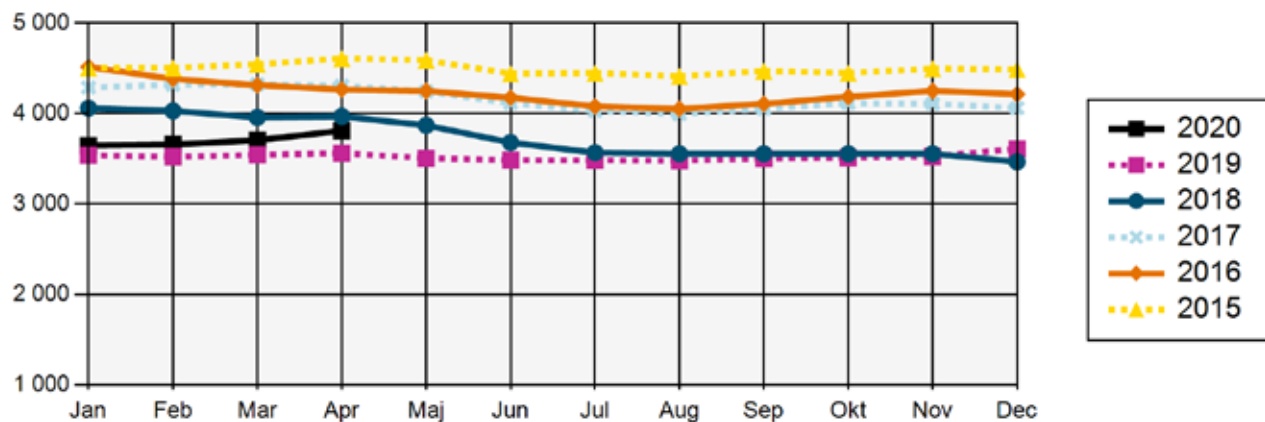


DELTIDSARBETSLÖSA OCH TILLFÄLLIGA TIMANSTÄLLNINGAR

Deltidsarbetslösa - Personer med en fast eller tidsbegränsad anställning som har en kortare tjänstgöringstid än de skulle vilja ha. (Har själva angett vilken a-kassa de tillhör. Kan vara ersättningstagare i a-kassan.) Om de får ersättning eller ej framgår inte av statistiken.

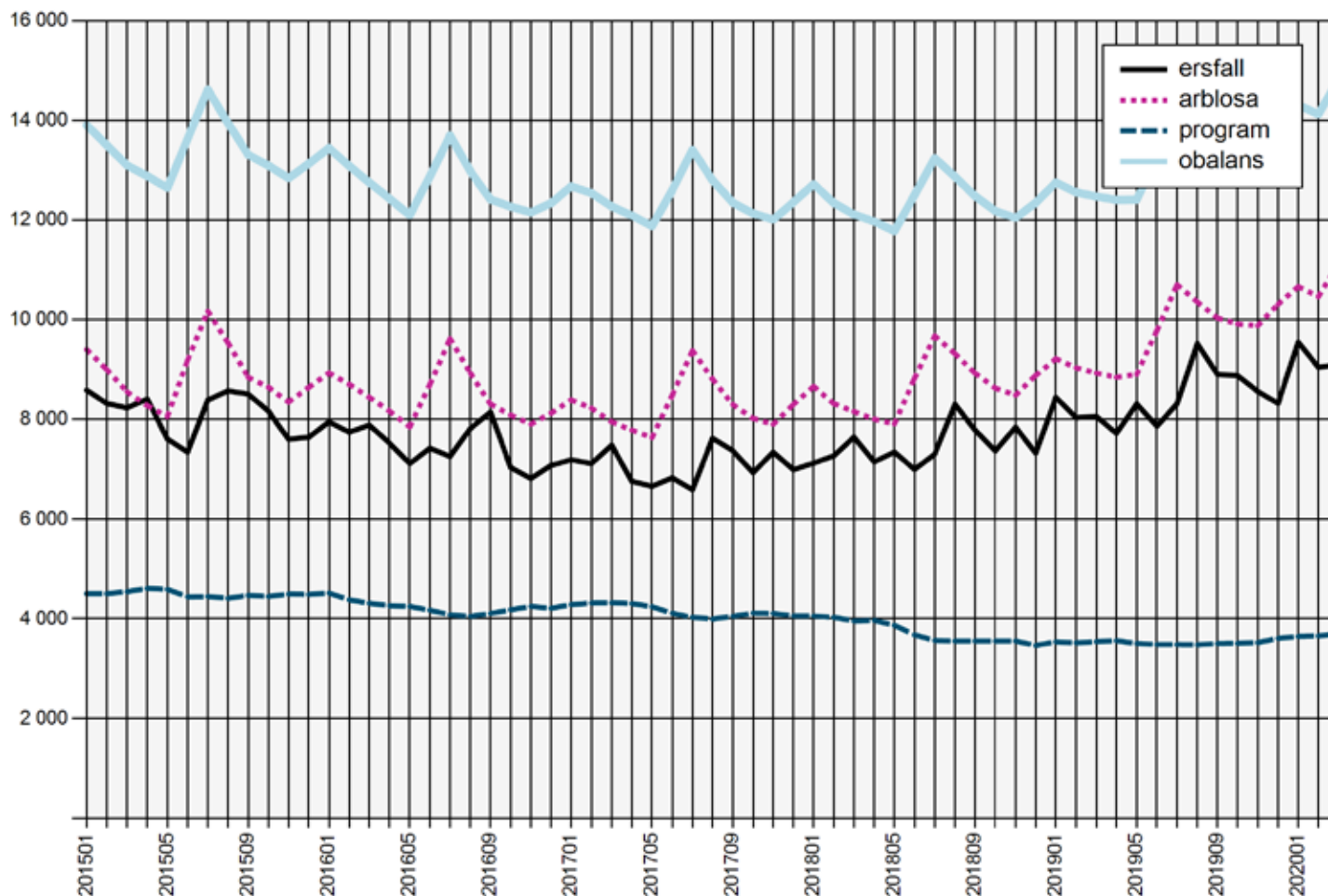
Tillfälliga timanställningar - personer som har ett arbete på minst 8 timmar i veckan i genomsnitt och månad, där arbetet är av tillfällig karaktär (s.k. springvikarier, behovsanställda). (Har själva angett vilken a-kassa de tillhör. Kan vara ersättningstagare i a-kassan.) Om de får ersättning eller ej framgår inte av statistiken.

I PROGRAM MED AKTIVITETSSTÖD



I PROGRAM MED AKTIVITETSSTÖD

Deltar i program och får aktivitetsstöd från Försäkringskassan. (Har själva angett vilken a-kassa de tillhör.)



ERSÄTTNINGSTAGARE AKADEMIKERNAS A-KASSA

Antalet medlemmar som fått ersättning från Akademikernas a-kassa.

ANMÄLDA ARBETSFÖRMEDLINGEN

Antalet medlemmar i Akademikernas a-kassa som varit anmälda på Arbetsförmedlingen som arbetslösa.

I PROGRAM

Antalet medlemmar i Akademikernas a-kassa i program med aktivitetsstöd.

OBALANSTALET

Antalet medlemmar i Akademikernas a-kassa som varit anmälda på Arbetsförmedlingen samt de medlemmar som deltar i program.