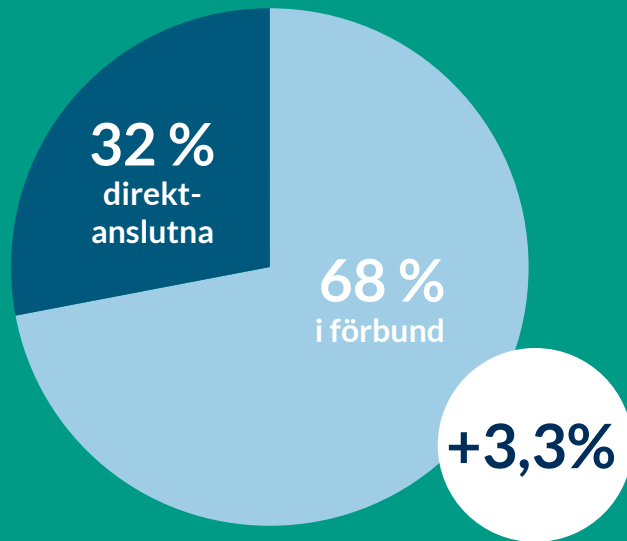
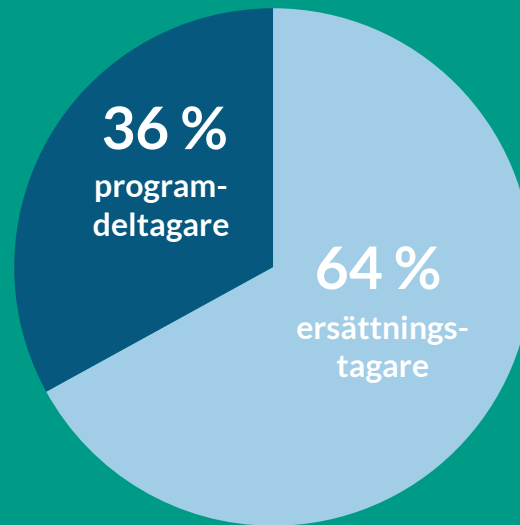


# Månadsrapport

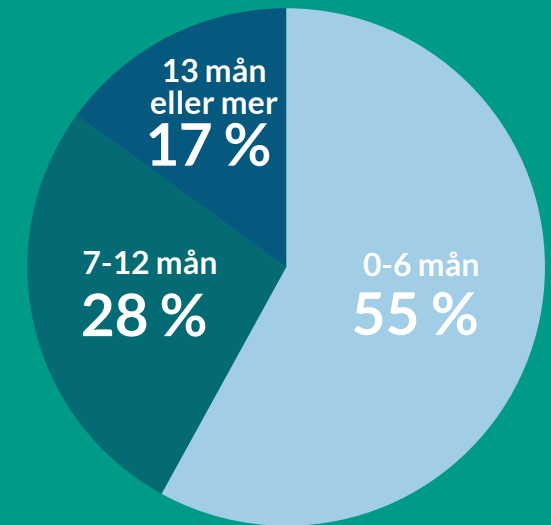
MARS 2021



VÅRA MEDLEMMAR:  
**751 955**



ARBETSLÖSA MEDLEMMAR:  
**2,3% - 17 265 personer**



ARBETSLÖSHETENS LÄNGD

11 138

var heltidsarbetslösa  
(anmälda på Arbetsförmedlingen)

3 422

var deltidsarbetslösa  
(anmälda på Arbetsförmedlingen)

190 466

ersättningsdagar  
betalades ut

182 625 561

kronor betalades  
ut i ersättning

# Vi ger dig det senaste om arbetsmarknaden

Vi på Akademikernas a-kassa vill att du lätt ska kunna få en aktuell bild av akademikers situation på arbetsmarknaden. Därför tar vi fram statistik som beskriver utvecklingen av arbetslösheten och anslutningen till förbund och a-kassa över tid, men framför allt som bidrar med riktigt färska data.

Vår önskan är att kunskap och intresse för arbetsmarknadsläget ska öka. Hela samhället vinner på att det finns lättillgängliga fakta om läget på arbetsmarknaden. Mer fakta ökar möjligheten till att rätt resurser och åtgärder används för att möta arbetslösheten.

Månadsstatistiken låter dig följa hur deltagandet i arbetsmarknadspolitiska program och antalet ersättningstagare hos Akademikernas a-kassa utvecklas – nuläge och historik. Där finns också uppgift om hur många av medlemmarna som egentligen är arbetslösa, och om arbetslösheten ökat eller minskat.

Vår månadsstatistik tar sikte på läget för våra medlemmar, det vill säga akademiker. Vi publicerar också rapporter med jämförelser av arbetsmarknadsdata kvartalsvis. Varje år publicerar vi dessutom Arbetslöshetsrapporten; en rapport där vi sammanställer all relevant statistik för arbetsmarknaden i stort. Hela rapporten kan du nu ta del av genom att besöka [arbetsloshetsrapporten.se](https://arbetsloshetsrapporten.se).

Trevlig läsning!



## VILL DU VETA MER?

Mer statistik om arbetsmarknaden hittar du på [arbetsloshetsrapporten.se](https://arbetsloshetsrapporten.se)



Distrikt/förbund	Antal mars 2021	Antal mars 2020	Ändring antal	Ändring procent
Summa samtliga	751 955	728 142	23 813	3,3%
Akademikerförbundet SSR	56 557	53 824	2 733	5,1%
Akavia	78 631*	79 254	-623	-0,8%
DIK	17 361	17 214	147	0,9%
Fysioterapeuterna	9 284	9 135	149	1,6%
Kyrkans Akademikerförbund	i.u.	2 856	0	0,0%
Lärarnas Riksförbund	52 296	45 067*	7 229	16,0%
Naturvetarna	29 745	28 063	682	2,3%
Officersförbundet	i.u.	i.u.	0	i.u.
Reservofficerarna	i.u.	0	0	i.u.
Sjöbefälsföreningen	i.u.	0	0	i.u.
SRAT	15 204	15 081	123	0,8%
Sveriges Arbetsterapeuter	7 782	7 817	-35	-0,4%
Sveriges Arkitekter	9 011	8 655	356	4,1%
Sveriges Farmaceuter	5 018	4 869	149	3,1%
Sveriges Ingenjörer	125 552	122 092*	3 460	2,8%
Sveriges läkarförbund	i.u.	i.u.	0	i.u.
Sveriges Psykologförbund	7 566	7 112	454	6,4%
Sveriges Skolledarförbund	4 424	4 427	-3	-0,1%
Sveriges universitetslärare och forskare	16 379	0,0%	0	i.u.
Sveriges Veterinärförbund	1 759	1 729	30	1,7%
Sveriges Tandläkarförbund	2 496	2 186	310	14,2%
Vårdförbundet	58 274	58 207	67	0,1%
Direktanslutna	240 480	224 822	15 658	7,0%
Ej matchade förbund	19 934	24 639	-4 705	-19,1%
Dubbelanslutna direktaviserade	-5 799	-617	-5 182	839,9%

\* Förbundsaviserade distrikt som ej matchat

# Medlemmar per förbund och kön

MARS  
2021

Distrikt	Antal mars 2021	Varav kvinnor	Varav män	Antal mars 2020	Varav kvinnor	Varav män	Ändring antal	Ändring procent	Ändring kvinnor antal	Ändring kvinnor procent	Ändring män antal	Ändring män procent
<b>Förbundsaviserade</b>												
Akavia	78 631	46 053	32 578	79 254	46 309	32 945	-623	-0,8%	-256	-0,6%	-367	-1,1%
Lärarnas Riksförbund	52 296	37 098	15 198	45 067	32 253	12 814	7 229	16,0%	4 845	15,0%	2 384	18,6%
DIK	17 361	13 272	4 089	17 214	13 186	4 028	147	0,9%	86	0,7%	61	1,5%
Sveriges Ingenjörer	125 552	35 730	89 822	122 092	34 253	87 839	3 460	2,8%	1 477	4,3%	1 983	2,3%
Akademikerförbundet SSR	56 557	46 121	10 436	53 824	44 079	9 745	2 733	5,1%	2 042	4,6%	691	7,1%
Summa förbundsaviserade	330 397	178 274	152 123	317 451	170 080	147 371	12 946	4,1%	8 194	4,8%	4 752	3,2%
<b>Direktaviserade</b>												
Fysioterapeuterna	9 284	7 390	1 894	9 135	7 312	1 823	149	1,6%	78	1,1%	71	3,9%
Sveriges Arbetsterapeuter	7 782	7 340	442	7 817	7 382	435	-35	-0,4%	-42	-0,6%	7	1,6%
Sveriges Skolledarförbund	4 424	2 910	1 514	4 427	2 868	1 559	-3	-0,1%	42	1,5%	-45	-2,9%
Sveriges Arkitekter	9 011	5 704	3 307	8 655	5 450	3 205	356	4,1%	254	4,7%	102	3,2%
Kyrkans Akademikerförbund	i.u.	i.u.	i.u.	2 856	1 859	997	0	-	0	-	0	-
Sjöbefälsföreningen	i.u.	i.u.	i.u.	i.u.	i.u.	i.u.	0	-	0	-	0	-
Sveriges Farmaceuter	5 018	4 330	688	4 869	4 220	649	149	3,1%	110	2,6%	39	6,0%
Sveriges läkarförbund	i.u.	i.u.	i.u.	10 710	6 254	4 456	-10 710	-	0	-	0	-
Värdförbundet	58 274	53 071	5 203	58 207	53 038	5 169	67	0,1%	33	0,1%	34	0,7%
Naturvetarna	29 745	19 103	10 642	29 063	18 561	10 502	682	2,3%	542	2,9%	140	1,3%
Sveriges Psykologförbund	7 566	5 656	1 910	7 112	5 328	1 784	454	6,4%	328	6,2%	126	7,1%
Sveriges Tandläkarförbund	2 496	1 776	720	2 186	1 555	631	310	14,2%	221	14,2%	89	14,1%
Sveriges universitetslärare och forskare	16 379	8 427	7 952	i.u.	i.u.	i.u.	16 379	-	0	-	0	-
Sveriges Veterinärförbund	1 759	1 494	265	1 729	1 453	276	30	1,7%	41	2,8%	-11	-4,0%
Reservofficerarna	i.u.	i.u.	i.u.	i.u.	i.u.	i.u.	0	-	0	-	0	-
Officersförbundet	i.u.	i.u.	i.u.	i.u.	i.u.	i.u.	0	-	0	-	0	-
SRAT	15 204	10 387	4 817	15 081	10 163	4 918	123	0,8%	224	2,2%	-101	-2,1%
Direktanslutna och ej matchade förbund	260 414	140 936	119 478	249 461	134 987	114 474	10 953	4,4%	5 949	4,4%	5 004	4,4%
Dubbelanslutna direktaviserade	-5 799	-3 564	-2 235	-617	-483	-134	-5 182	839,9%	-3 081	637,9%	-2 101	1567,9%
Summa direktaviserade	421 558	264 961	156 597	410 691	259 947	150 744	10 867	2,6%	5 014	1,9%	5 853	3,9%
Summa samtliga	751 955	443 235	308 720	728 142	430 027	298 115	23 813	-	13 208	-	10 605	-

Skapad 2021-04-14 kl 10.11

# Ersättningstagare per förbund och kön

MARS  
2021

Distrikt	SAMTLIGA MEDLEMMAR			KVINNOR			MÄN		
	Antal mars 2021	Procent av medlemstal mars 2021	Procent av medlemsantal mars 2020	Antal mars 2021	Procent av medlemstal mars 2021	Procent av medlemsantal mars 2020	Antal mars 2021	Procent av medlemstal mars 2021	Procent av medlemsantal mars 2020
Summa samtliga	11 002	1,5%	1,2%	5 974	1,3%	1,2%	5 028	1,6%	1,3%
Akademikerförbundet SSR	914	1,6%	1,7%	699	1,5%	1,6%	215	2,1%	2,2%
Akavia	1 121	1,4%	1,3%	598	1,3%	1,1%	523	1,6%	1,5%
DIK	411	2,4%	2,1%	292	2,2%	1,9%	119	2,9%	2,5%
Fysioterapeuterna	46	0,5%	0,4%	35	0,5%	0,3%	11	0,6%	0,8%
Kyrkans Akademikerförbund	0	i.u.	i.u.	0	i.u.	i.u.	0	i.u.	i.u.
Lärarnas Riksförbund	416	0,8%	0,7%	268	0,7%	0,6%	148	1,0%	0,9%
Naturvetarna	424	1,4%	1,6%	259	1,4%	1,6%	165	1,6%	1,6%
Officersförbundet	0	i.u.	i.u.	0	i.u.	i.u.	0	i.u.	i.u.
Reservofficerarna	0	i.u.	i.u.	0	i.u.	i.u.	0	i.u.	i.u.
Sjöbefälsföreningen	0	i.u.	i.u.	0	i.u.	i.u.	0	i.u.	i.u.
SRAT	145	1,0%	0,6%	82	0,8%	0,6%	63	1,3%	0,7%
Sveriges Arbetsterapeuter	31	0,4%	0,4%	30	0,4%	0,4%	1	0,2%	0,2%
Sveriges Arkitekter	264	2,9%	1,6%	157	2,8%	1,7%	107	3,2%	1,5%
Sveriges Farmaceuter	40	0,8%	0,6%	27	0,6%	0,6%	13	1,9%	1,1%
Sveriges Ingenjörer	1 255	1,0%	0,8%	338	0,9%	0,8%	917	1,0%	0,8%
Sveriges läkarförbund	0	i.u.	i.u.	0	i.u.	i.u.	0	i.u.	i.u.
Sveriges Psykologförbund	60	0,8%	0,9%	45	0,8%	0,8%	15	0,8%	1,0%
Sveriges Skolledarförbund	19	0,4%	0,7%	10	0,3%	0,5%	9	0,6%	1,0%
Sveriges universitetslärare och forskare	306	1,9%	i.u.	0	1,7%	i.u.	0	2,0%	i.u.
Sveriges Veterinärförbund	13	0,7%	0,5%	11	0,7%	0,6%	2	0,8%	0,4%
Sveriges Tandläkarförbund	31	1,2%	0,9%	15	0,8%	0,6%	16	2,2%	1,6%
Vårdförbundet	176	0,3%	0,3%	149	0,3%	0,3%	27	0,5%	0,7%
Direktanslutna	5 252	2,2%	1,8%	2 791	2,1%	1,7%	2 461	2,3%	1,8%
Ej matchade förbund	126	0,6%	1,5%	48	0,6%	2,0%	78	0,6%	1,2%
Dubbelanslutna direktaviserade	-48	i.u.	0,5%	-26	0,7%	0,4%	-22	1,0%	0,7%

Skapad 2021-04-14 kl 10.11

# Programdeltagare per förbund och kön

MARS  
2021

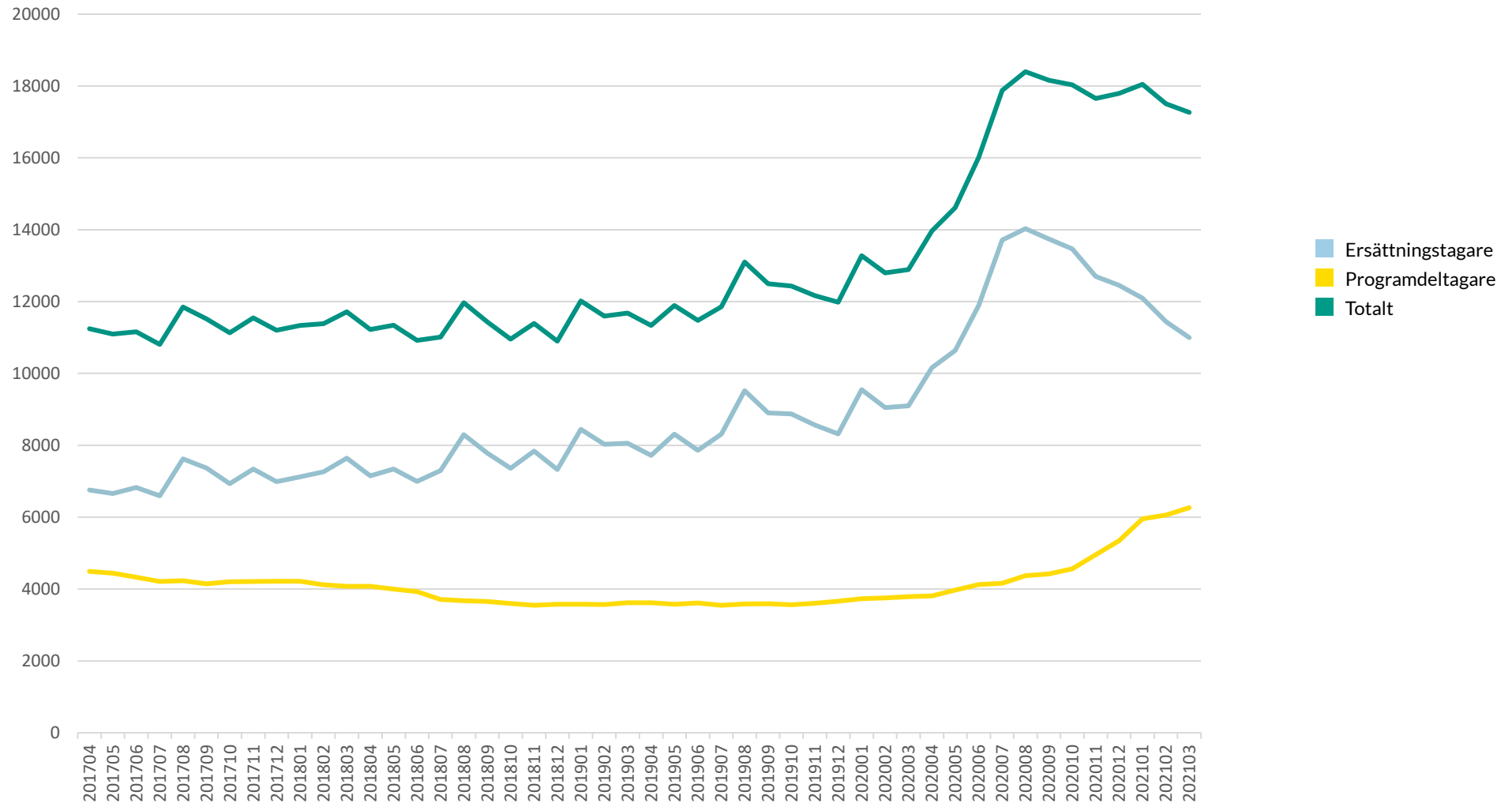
Distrikt	SAMTLIGA MEDLEMMAR			KVINNOR			MÄN		
	Antal mars 2021	Procent av medlemstal mars 2021	Procent av medlemsantal mars 2020	Antal mars 2021	Procent av medlemstal mars 2021	Procent av medlemsantal mars 2020	Antal mars 2021	Procent av medlemstal mars 2021	Procent av medlemsantal mars 2020
Summa samtliga	6 987	0,9%	0,5%	3 606	0,8%	0,5%	3 381	1,1%	0,6%
Akademikerförbundet SSR	543	1,0%	0,6%	378	0,8%	0,5%	165	1,6%	0,9%
Akavia	656	0,8%	0,5%	323	0,7%	0,4%	333	1,0%	0,6%
DIK	245	1,4%	0,8%	169	1,3%	0,7%	76	1,9%	1,2%
Fysioterapeuterna	17	0,2%	0,1%	14	0,2%	0,1%	3	0,2%	0,1%
Kyrkans Akademikerförbund	0	i.u.	i.u.	0	i.u.	i.u.	0	i.u.	i.u.
Lärarnas Riksförbund	249	0,5%	0,3%	163	0,4%	0,3%	86	0,6%	0,4%
Naturvetarna	247	0,8%	0,5%	151	0,8%	0,5%	96	0,9%	0,5%
Officersförbundet	0	i.u.	i.u.	0	i.u.	i.u.	0	i.u.	i.u.
Reservofficerna	0	i.u.	i.u.	0	i.u.	i.u.	0	i.u.	i.u.
Sjöbefälsföreningen	0	i.u.	i.u.	0	i.u.	i.u.	0	i.u.	i.u.
SRAT	98	0,6%	0,4%	62	0,6%	0,3%	36	0,7%	0,4%
Sveriges Arbetsterapeuter	27	0,3%	0,3%	25	0,3%	0,2%	2	0,5%	0,5%
Sveriges Arkitekter	134	1,5%	0,5%	84	1,5%	0,4%	50	1,5%	0,6%
Sveriges Farmaceuter	20	0,4%	0,2%	14	0,3%	0,2%	6	0,9%	0,2%
Sveriges Ingenjörer	712	0,6%	0,3%	176	0,5%	0,3%	536	0,6%	0,3%
Sveriges läkarförbund	0	i.u.	i.u.	0	i.u.	i.u.	0	i.u.	i.u.
Sveriges Psykologförbund	26	0,3%	0,3%	17	0,3%	0,3%	9	0,5%	0,2%
Sveriges Skolledarförbund	9	0,2%	0,1%	5	0,2%	0,0%	4	0,3%	0,3%
Sveriges universitetslärare och forskare	120	0,7%	i.u.	0	0,6%	i.u.	0	0,9%	i.u.
Sveriges Veterinärförbund	6	0,3%	0,2%	5	0,3%	0,2%	1	0,4%	0,0%
Sveriges Tandläkarförbund	14	0,6%	0,2%	7	0,4%	0,3%	7	1,0%	0,2%
Vårdförbundet	157	0,3%	0,2%	138	0,3%	0,2%	19	0,4%	0,2%
Direktanslutna	3 748	1,6%	0,9%	1 856	1,4%	0,8%	1 892	1,8%	1,0%
Ej matchade förbund	69	0,3%	0,4%	30	0,4%	0,5%	39	0,3%	0,3%
Dubbelanslutna direktviserade	-110	i.u.	0,8%	-61	1,7%	0,6%	-49	2,2%	1,5%

Skapad 2021-04-14 kl 10.11

# Ersättningstagare och programdeltagare

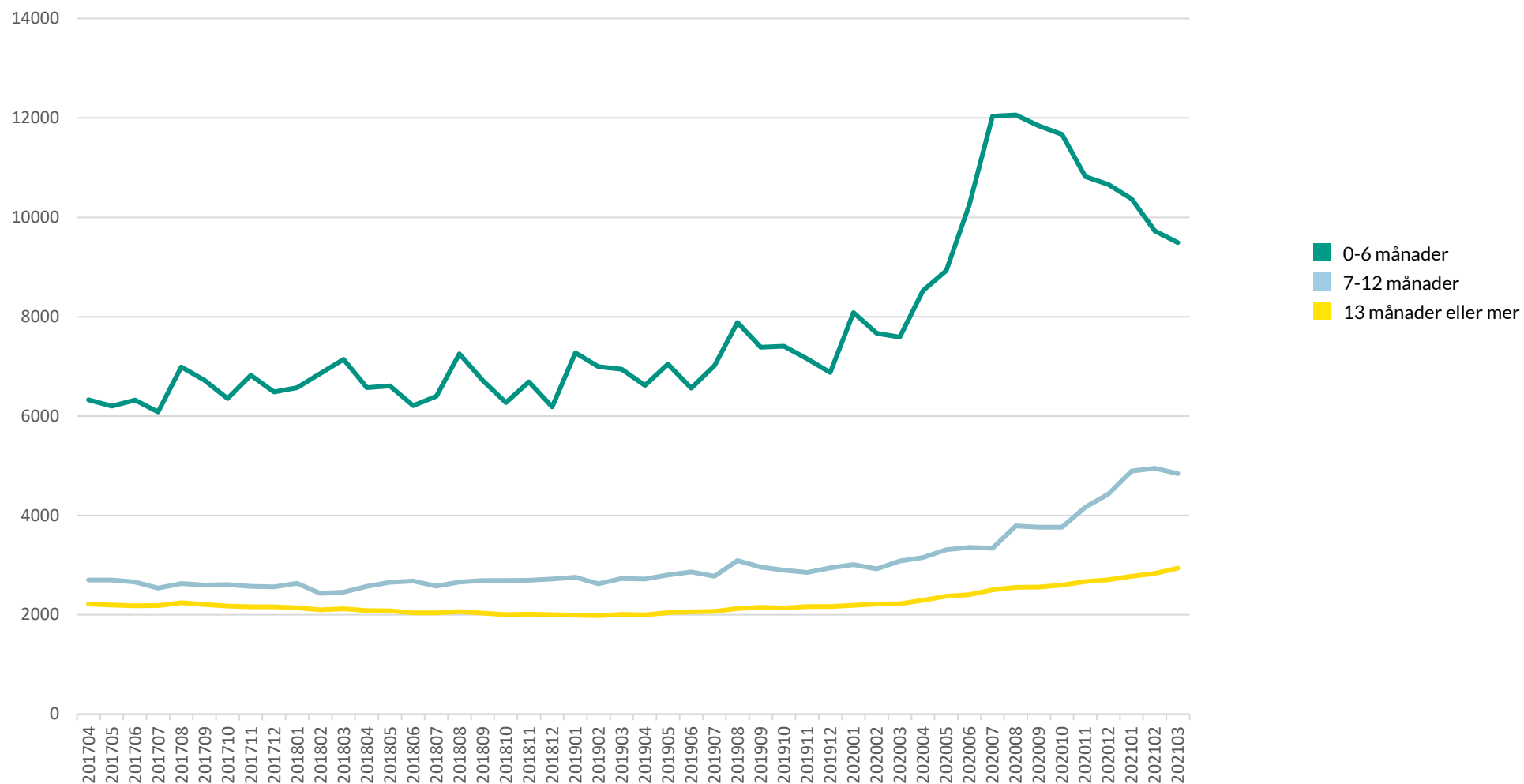
i år och föregående år

MARS  
2021



# Arbetslösa per månad efter arbetslöshetens längd

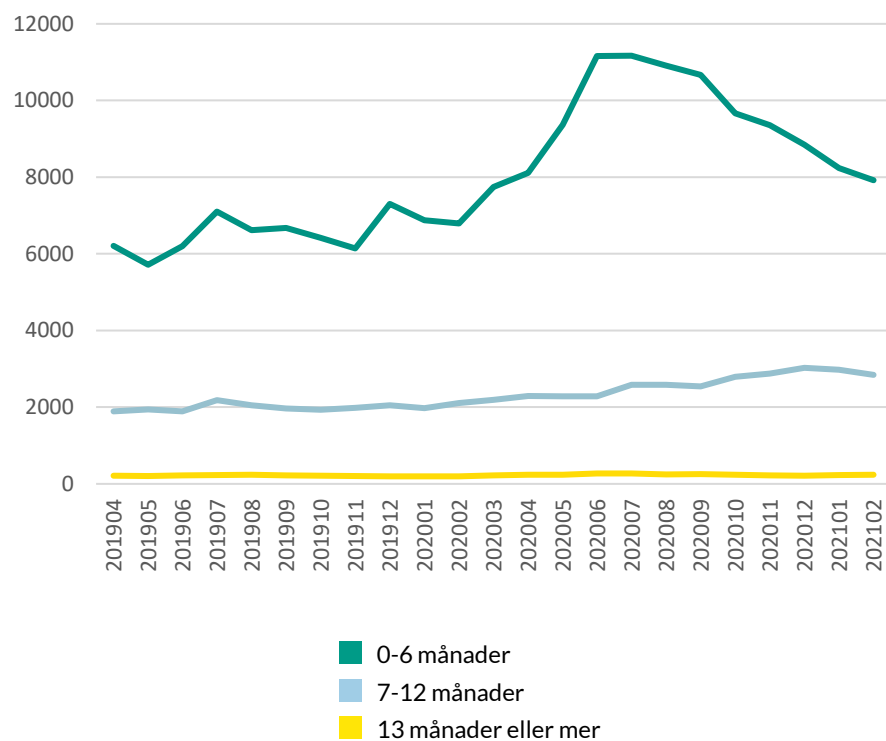
MARS  
2021



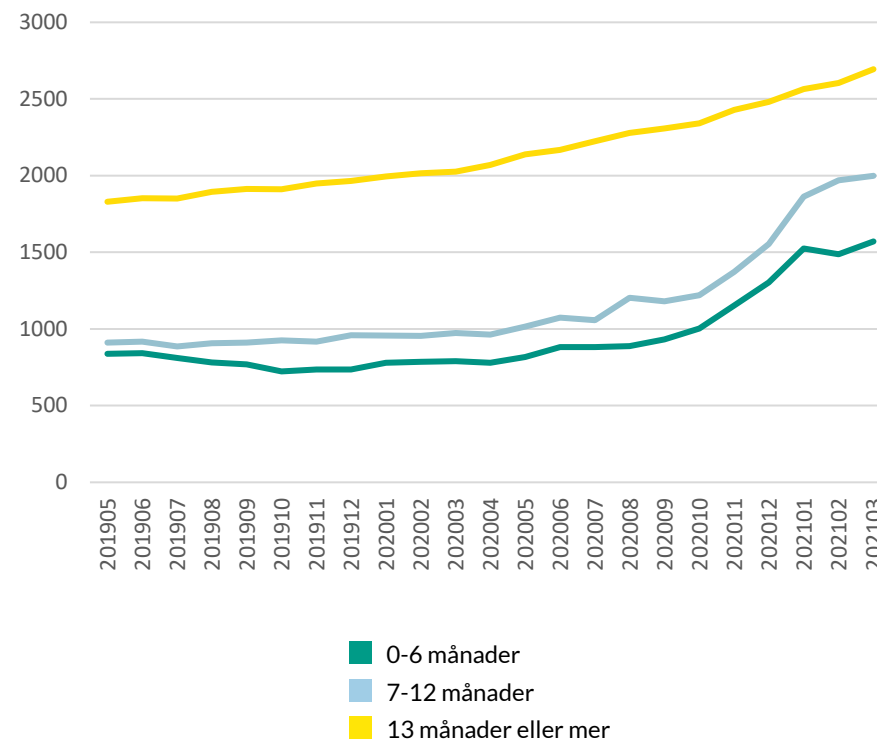
Skapad 2021-04-14 kl 10:11



## Antal ersättningstagare per månad efter arbetslöshetens längd



## Antal programdeltagare per månad efter arbetslöshetens längd



Månad	Total ersättning 2021	Total ersättning 2020	Skillnad procent	Grundersättning 2021	Grundersättning 2020	Skillnad procent
Januari	234 191 703	164 652 148	42,1%	2 540 032	2 481 276	2,4%
Februari	198 089 722	116 783 087	69,6%	2 321 110	1 732 680	34,0%
Mars	182 625 561	118 657 304	53,9%	1 907 474	1 985 148	-3,9%
April						
Maj						
Juni						
Juli						
Augusti						
September						
Oktober						
November						
December						
Summa t.o.m. mars	614 906 985	400 292 538	53,6%	6 768 615	6 199 104	9,2%

**Källa:** OAS försäkringssystem (statsbidrag, ej justerat ersättningsdagar under året)

Månad	Totalt antal dagar 2021	Totalt antal dagar 2020	Skillnad procent	Dagar grund 2021	Dagar grund 2020	Skillnad procent
Januari	244 136	211 449	16,8%	6 631	8 674	-23,6%
Februari	205 809	149 580	37,6%	5 895	5 971	-1,3%
Mars	190 466	152 534	24,9%	4 610	6 997	-34,1%
April						
Maj						
Juni						
Juli						
Augusti						
September						
Oktober						
November						
December						
Summa t.o.m. mars	640 411	513 562	24,7%	17 135	21 642	-20,8%

*Källa: OAS försäkringssystem (statsbidrag, ej justerat ersättningsdagar under året)*

Län	Arbetslösa	Ersättningstagare	Programdeltagare	Medlemmar	Andel arbetslösa mars 2021	Andel arbetslösa mars 2020
Uppgift om län saknas	2	0	2	806	0,2%	1,9%
Blekinge	167	96	71	9 290	1,8%	1,7%
Dalarna	238	146	92	14 059	1,7%	1,3%
Gotland	76	46	30	3 136	2,4%	1,9%
Gävleborg	250	132	118	13 847	1,8%	1,5%
Halland	396	270	126	20 733	1,9%	1,5%
Jämtland	154	91	63	7 831	2,0%	1,7%
Jönköping	266	155	111	17 717	1,5%	1,1%
Kalmar	236	144	92	11 085	2,1%	1,6%
Kronoberg	186	96	90	9 914	1,9%	1,6%
Norrbottnen	262	152	110	15 249	1,7%	1,6%
Skåne	2 829	1 717	1 112	100 663	2,8%	2,3%
Stockholm	6 078	4 090	1 988	235 835	2,6%	1,9%
Södermanland	265	146	119	13 921	1,9%	1,6%
Uppsala	779	509	270	34 715	2,2%	1,9%
Värmland	288	166	122	14 764	2,0%	1,6%
Västerbotten	381	225	156	19 245	2,0%	1,8%
Västernorrland	236	129	107	13 844	1,7%	1,7%
Västmanland	338	206	132	16 667	2,0%	1,5%
Västra Götaland	3 003	1 995	1 008	127 441	2,4%	1,6%
Örebro	288	187	101	17 131	1,7%	1,4%
Östergötland	548	304	244	34 062	1,6%	1,4%

## PER MÅNAD

Månad	2021	2020	2019	2018	2017	2016	2015	2014	2013	2012
Januari	18 044	13 279	12 018	11 339	11 643	12 761	13 351	14 164	14 091	13 191
Februari	17 502	12 801	11 597	11 382	11 539	12 381	13 088	13 975	13 833	13 631
Mars	17 265	12 887	11 677	11 719	11 908	12 381	13 063	13 992	13 815	14 127
April		13 970	11 336	11 224	11 243	11 993	13 225	13 636	13 518	13 331
Maj		14 611	11 888	11 341	11 096	11 587	12 532	13 693	13 727	13 394
Juni		16 011	11 477	10 924	11 158	11 759	12 223	12 751	12 844	12 298
Juli		17 876	11 859	11 009	10 805	11 541	13 139	13 508	13 016	12 380
Augusti		18 398	13 101	11 971	11 852	12 123	13 440	13 714	14 243	13 657
September		18 159	12 495	11 437	11 518	12 357	13 247	13 654	14 329	13 618
Oktober		18 030	12 432	10 959	11 132	11 355	12 937	13 113	14 310	13 330
November		17 651	12 165	11 393	11 549	11 173	12 419	12 703	13 659	13 598
December		17 792	11 981	10 902	11 203	11 392	12 378	12 528	13 478	13 079

## PER ÅR

	2021	2020	2019	2018	2017	2016	2015	2014	2013	2012
Arbetslösa		34 898	25 914	24 635	24 768	26 102	28 821	30 004	30 668	29 682
Procent		4,72%	3,67%	3,51%	3,55%	3,78%	4,22%	4,47%	4,65%	4,58%
Årsmedlemmar		739 270	706 531	701 221	697 392	690 392	682 457	671 970	659 698	647 635

Årsmedlemmar är antalet medlemmar under året omräknat till medlem med 12 månadsavgifter betalade, fullbetald årsmedlem.

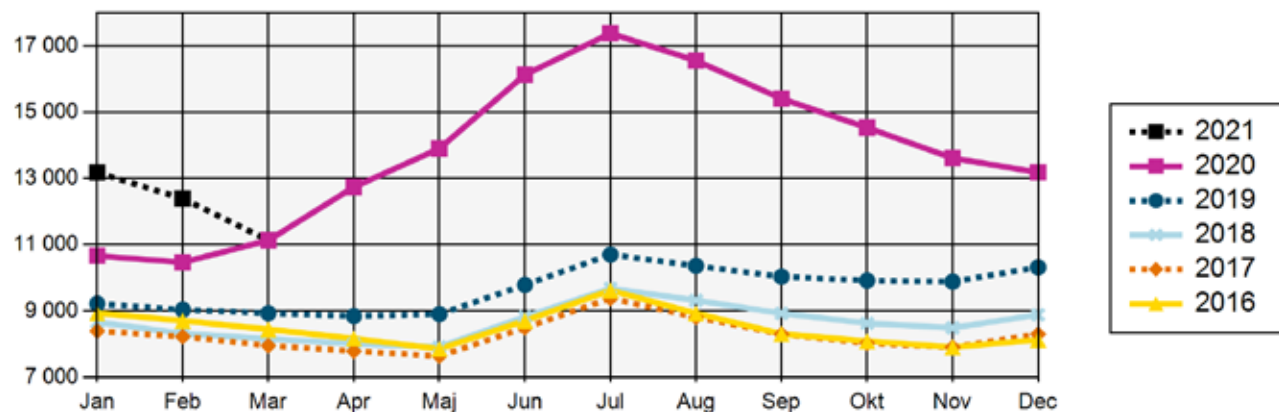
## ERSÄTTNINGSTAGARE

Månad	2021	2020	2019	2018	2017	2016	2015	2014	2013	2012
Januari	12 092	9 547	8 444	7 120	7 186	7 951	8 586	9 504	9 219	8 209
Februari	11 440	9 046	8 030	7 266	7 112	7 744	8 318	9 302	9 032	8 735
Mars	11 001	9 097	8 057	7 642	7 480	7 889	8 230	9 260	8 981	9 252
April		10 158	7 717	7 149	6 755	7 520	8 405	8 905	8 669	8 447
Maj		10 640	8 311	7 342	6 656	7 114	7 612	9 008	8 965	8 613
Juni		11 889	7 863	6 993	6 828	7 418	7 344	8 048	8 102	7 547
Juli		13 713	8 313	7 299	6 594	7 258	8 391	8 989	8 393	7 805
Augusti		14 028	9 518	8 299	7 619	7 818	8 574	9 056	9 603	9 042
September		13 738	8 901	7 781	7 371	8 148	8 508	9 076	9 685	9 003
Oktober		13 466	8 872	7 363	6 929	7 032	8 167	8 507	9 645	8 611
November		12 698	8 563	7 842	7 339	6 812	7 603	7 981	8 903	8 858
December		12 452	8 321	7 325	6 987	7 074	7 638	7 799	8 789	8 265

## PROGRAMDELTAGARE

Månad	2021	2020	2019	2018	2017	2016	2015	2014	2013	2012
Januari	5 952	3 732	3 574	4 219	4 457	4 810	4 765	4 660	4 872	4 982
Februari	6 062	3 755	3 567	4 116	4 427	4 637	4 770	4 673	4 801	4 896
Mars	6 264	3 790	3 620	4 077	4 428	4 492	4 833	4 732	4 834	4 875
April		3 812	3 619	4 075	4 488	4 473	4 820	4 731	4 849	4 884
Maj		3 971	3 577	3 999	4 440	4 473	4 920	4 685	4 762	4 781
Juni		4 122	3 614	3 931	4 330	4 341	4 879	4 703	4 742	4 751
Juli		4 163	3 546	3 710	4 211	4 283	4 748	4 519	4 623	4 575
Augusti		4 370	3 583	3 672	4 233	4 305	4 866	4 658	4 640	4 615
September		4 421	3 594	3 656	4 147	4 209	4 739	4 578	4 644	4 615
Oktober		4 564	3 560	3 596	4 203	4 323	4 770	4 606	4 665	4 719
November		4 953	3 602	3 551	4 210	4 361	4 816	4 722	4 756	4 740
December		5 340	3 660	3 577	4 216	4 318	4 740	4 729	4 689	4 814

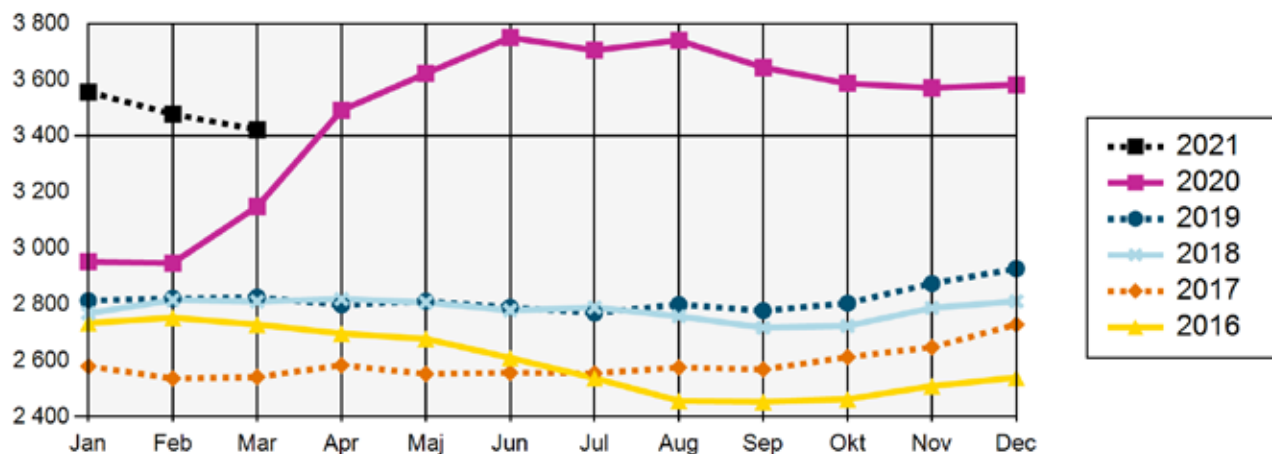
## ARBETSLÖSA



## ARBETSLÖSA

Arbetsökande utan arbete som inte deltar i ett arbetsmarknadspolitiskt program. (Har själva angett vilken a-kassa de tillhör.)

## DELTIDSARBETSLÖSA OCH TILLFÄLLIG TIMANSTÄLLNING

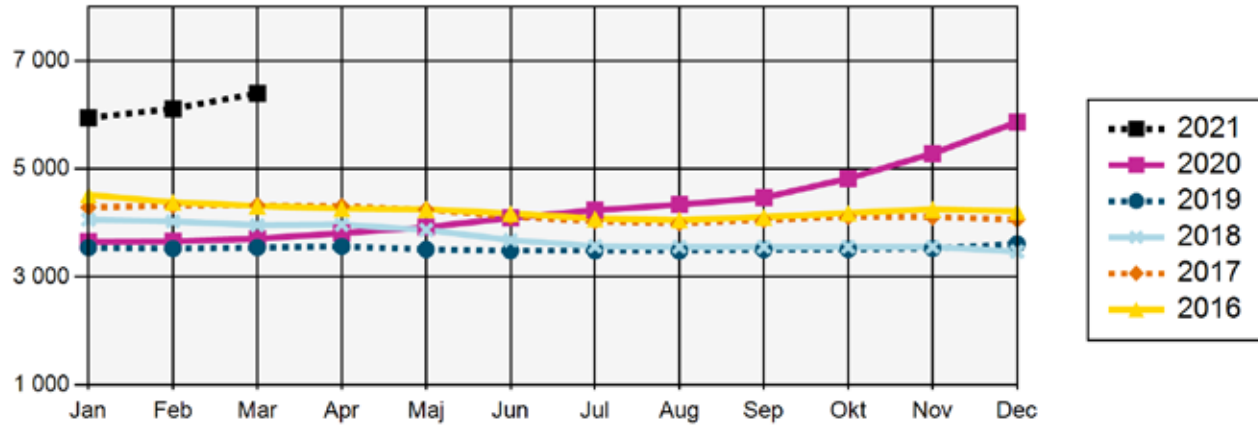


## DELTIDSARBETSLÖSA OCH TILLFÄLLIGA TIMANSTÄLLNINGAR

Deltidsarbetslösa - Personer med en fast eller tidsbegränsad anställning som har en kortare tjänstgöringstid än de skulle vilja ha. (Har själva angett vilken a-kassa de tillhör. Kan vara ersättningstagare i a-kassan.) Om de får ersättning eller ej framgår inte av statistiken.

Tillfälliga timanställningar - personer som har ett arbete på minst 8 timmar i veckan i genomsnitt och månad, där arbetet är av tillfällig karaktär (s.k. springvikarier, behovsanställda). (Har själva angett vilken a-kassa de tillhör. Kan vara ersättningstagare i a-kassan.) Om de får ersättning eller ej framgår inte av statistiken.

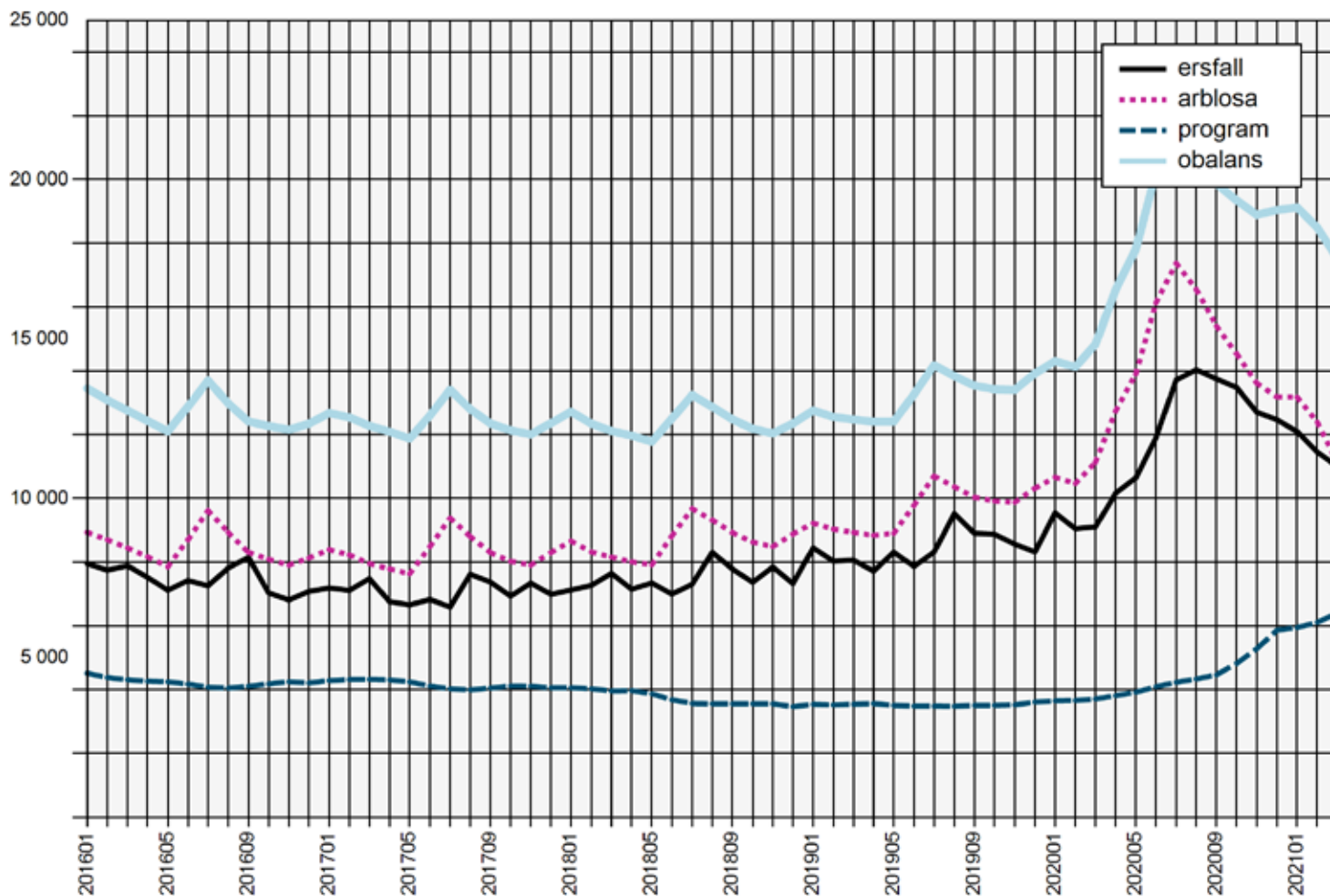
## I PROGRAM MED AKTIVITETSSTÖD



## I PROGRAM MED AKTIVITETSSTÖD

Deltar i program och får aktivitetsstöd från Försäkringskassan. (Har själva angett vilken a-kassa de tillhör.)





## ERSÄTTNINGSTAGARE AKADEMIKERNAS A-KASSA

Antalet medlemmar som fått ersättning från Akademikernas a-kassa.

## ANMÄLDA ARBETSFÖRMEDLINGEN

Antalet medlemmar i Akademikernas a-kassa som varit anmälda på Arbetsförmedlingen som arbetslösa.

## I PROGRAM

Antalet medlemmar i Akademikernas a-kassa i program med aktivitetsstöd.

## OBALANSTALET

Antalet medlemmar i Akademikernas a-kassa som varit anmälda på Arbetsförmedlingen samt de medlemmar som deltar i program.